



# **COMUNE DI VILLAR PEROSA**

## **RELAZIONE AL RENDICONTO DI GESTIONE ESERCIZIO 2022**

Articolo 11 comma 6 D.Lgs. nr. 118 del 23 giugno 2011

## INTRODUZIONE

Signori Consiglieri,

in relazione a quanto previsto dall'art. 11 c. 1 e 4 del Decreto Legislativo 118 del 23.06.2011, dall'art. 151 c. 6 e dall'art. 231 del "Testo unico delle leggi sull'ordinamento degli Enti Locali" e dal vigente Regolamento di Contabilità, la Giunta Comunale predispone e presenta all'esame ed approvazione del Consiglio Comunale il rendiconto della gestione per l'esercizio finanziario 2022, corredato della presente "Relazione al rendiconto della gestione".

La finalità principale del Rendiconto della gestione è quella di illustrare l'operato dell'Amministrazione nell'esercizio appena concluso evidenziando i risultati conseguiti in funzione degli indirizzi espressi dal Consiglio con l'approvazione del Bilancio di Previsione.

Il rendiconto della gestione, predisposto sulla base delle disposizioni previste dall'articolo nr. 11 c. 6 del medesimo decreto, è composto da:

1. Conto del Bilancio
2. Quadro generale riassuntivo
3. Verifica degli equilibri
4. Stato Patrimoniale
5. Conto Economico

ed è corredato dai seguenti allegati obbligatori:

- a) il prospetto dimostrativo del risultato di amministrazione;
- b) il prospetto concernente la composizione, per missioni e programmi, del fondo pluriennale vincolato;
- c) il prospetto concernente la composizione del fondo crediti di dubbia esigibilità;
- d) il prospetto degli accertamenti per titoli, tipologie e categorie;
- e) il prospetto degli impegni per missioni, programmi e macroaggregati;
- f) la tabella dimostrativa degli accertamenti assunti nell'esercizio in corso e negli esercizi precedenti imputati agli esercizi successivi;
- g) la tabella dimostrativa degli impegni assunti nell'esercizio in corso e negli esercizi precedenti imputati agli esercizi successivi;
- h) il prospetto rappresentativo dei costi sostenuti per missione;
- j) il prospetto delle spese sostenute per l'utilizzo di contributi e trasferimenti da parte di organismi comunitari e internazionali;
- k) il prospetto delle spese sostenute per lo svolgimento delle funzioni delegate dalle regioni;
- l) il prospetto dei dati SIOPE;
- m) l'elenco dei residui attivi e passivi provenienti dagli esercizi anteriori a quello di competenza, distintamente per esercizio di provenienza e per capitolo;
- n) l'elenco dei crediti inesigibili, stralciati dal conto del bilancio, sino al compimento dei termini di prescrizione;
- o) la presente relazione sulla gestione dell'organo esecutivo;
- p) la relazione del collegio dei revisori dei conti.

La relazione al Rendiconto della gestione esprime le valutazioni di efficacia dell'azione condotta sulla base dei risultati conseguiti, evidenzia i criteri di valutazione e le principali voci del conto di bilancio e del conto economico-patrimoniale. In altre parole si può considerare il momento conclusivo del processo di programmazione e controllo e ne esplicita in termini descrittivi, dettagliati e prospettici l'andamento.

Si dà infine atto che:

- il tesoriere, l'economista, gli agenti contabili e i consegnatari di beni hanno regolarmente depositato i propri rendiconti ai sensi degli art. 226 e 233 del "Testo unico delle leggi sull'ordinamento degli Enti Locali";
- si rileva che i prospetti delle Entrate e delle Spese dei dati SIOPE del mese di dicembre, allegati al Rendiconto e contenenti i valori cumulati dell'esercizio in corso e il prospetto relativo alle disponibilità liquide, coincidono con i dati contabili e le rilevazioni del Tesoriere.
- dalle attestazioni rese dai Dirigenti di Dipartimento e agli atti dell'ufficio Ragioneria non si rilevano debiti fuori bilancio relativi all'esercizio in corso.
- l'Ente si avvale del sistema informativo integrato Sipal per la gestione della Contabilità Finanziaria, Economica e Patrimoniale. Le procedure per la registrazione delle Entrate e delle Spese rilevano contestualmente ed in modo automatico tutti gli aspetti contabili interessati e sono conformi alle disposizioni e ai modelli previsti dalla vigente normativa.

**CONTABILITÀ FINANZIARIA:** il ruolo fondamentale della Contabilità Finanziaria è quello dell'autorizzazione della gestione; essa è uno strumento di rilevazione indispensabile per soddisfare le esigenze di controllo e legittimità dell'azione amministrativa delle Pubbliche Amministrazioni. Il risultato della gestione finanziaria determina l'avanzo o il disavanzo di amministrazione.

**CONTABILITÀ ECONOMICA:** è invece il sistema contabile tipico in Italia delle aziende private che prescinde dall'autorizzazione, ma rileva in modo più ampio i fatti della gestione nel momento della loro effettiva realizzazione potendo in tal modo stimolare l'adozione di logiche manageriali nella gestione degli Enti.

**CONTABILITÀ PATRIMONIALE:** riassume la consistenza del Patrimonio al termine dell'esercizio evidenziando le variazioni intervenute nel corso dello stesso rispetto ai valori del precedente Rendiconto.

# SOMMARIO

<b>INTRODUZIONE.....</b>	<b>2</b>
<b>CONTO DEL BILANCIO.....</b>	<b>7</b>
<b>1 - ANALISI DEI RISULTATI DELLA GESTIONE.....</b>	<b>8</b>
1.1 RISULTATO DI AMMINISTRAZIONE.....	8
ELENCO ANALITICO DELLE RISORSE ACCANTONATE.....	10
ELENCO ANALITICO DELLE RISORSE VINCOLATE.....	11
ELENCO ANALITICO DELLE RISORSE DESTINATE AGLI INVESTIMENTI.....	12
DIMOSTRAZIONE DEL RISULTATO DI AMMINISTRAZIONE.....	13
PROSPETTO ANALITICO DEL RISULTATO DI AMMINISTRAZIONE.....	14
PROSPETTO PLURIENNALE DEL RISULTATO DI AMMINISTRAZIONE.....	16
1.2 FONDO PLURIENNALE VINCOLATO.....	17
FONDO PLURIENNALE VINCOLATO DA ESERCIZI PRECEDENTI.....	18
FONDO PLURIENNALE VINCOLATO DI NUOVA ISTITUZIONE.....	19
1.3 FONDO CREDITI DI DUBBIA ESIGIBILITÀ.....	20
ANDAMENTO PLURIENNALE DEL FONDO CREDITI DI DUBBIA ESIGIBILITÀ.....	20
OPZIONE COVID-19 ART. 107-BIS L. 18/2020.....	22
ACCANTONAMENTI VOLONTARI AL FONDO CREDITI DI DUBBIA ESIGIBILITÀ.....	22
1.4 EQUILIBRIO DI BILANCIO.....	23
ANDAMENTO PLURIENNALE DELL'EQUILIBRIO.....	23
1.5 INDICATORI FINANZIARI ED ECONOMICI.....	26
GRADO DI AUTONOMIA FINANZIARIA.....	26
PRESSIONE FISCALE LOCALE E RESTITUZIONE ERARIALE PRO-CAPITE.....	27
GRADO DI RIGIDITÀ DEL BILANCIO.....	27
GRADO DI RIGIDITÀ PRO-CAPITE.....	28
COSTO DEL PERSONALE.....	29
PARAMETRI DI DEFICIT STRUTTURALE.....	29
1.6 TEMPESTIVITÀ DI PAGAMENTO.....	30
PROSPETTO DELL'INDICE TRIMESTRALE E ANNUALE DI TEMPESTIVITÀ DEI PAGAMENTI.....	31
PROSPETTO PLURIENNALE DELL'INDICE ANNUALE DI TEMPESTIVITÀ DEI PAGAMENTI.....	33
<b>2 - ANALISI DEGLI STANZIAMENTI.....</b>	<b>34</b>
2.1 PREVISIONI APPROVATE.....	34
2.2 VARIAZIONI DI BILANCIO.....	35
VARIAZIONI DI BILANCIO.....	35
VARIAZIONI DI BILANCIO CHE COINVOLGONO L'AVANZO DI AMMINISTRAZIONE.....	36
VARIAZIONI DI BILANCIO CHE COINVOLGONO IL FONDO DI RISERVA.....	36
VARIAZIONI DI BILANCIO CHE COINVOLGONO L'ANTICIPAZIONE DI CASSA.....	37
2.3 ASSESTAMENTO DI BILANCIO.....	38
ASSESTATO DI COMPETENZA.....	38
ASSESTATO DI RESIDUO.....	40
ASSESTATO DI CASSA.....	42
ANDAMENTO DELL'ASSESTATO PLURIENNALE DELLE ENTRATE DI COMPETENZA.....	44
ANDAMENTO DELL'ASSESTATO PLURIENNALE DELLE SPESE DI COMPETENZA.....	46
<b>3 - ANALISI DELLA GESTIONE DELLA COMPETENZA.....</b>	<b>47</b>
3.1 QUADRO GENERALE RIASSUNTIVO DELLA GESTIONE DI COMPETENZA.....	47
3.2 ANALISI DELL'ENTRATA.....	48
PROSPETTO PLURIENNALE DELL'ACCERTATO DI COMPETENZA.....	49
ANALISI DELLE ENTRATE DI COMPETENZA PER TITOLO.....	50
TITOLO 1 - ENTRATE CORRENTI DI NATURA TRIBUTARIA, CONTRIBUTIVA E PEREQUATIVA.....	50
TITOLO 2 - TRASFERIMENTI CORRENTI.....	52
TITOLO 3 - ENTRATE EXTRATRIBUTARIE.....	54
TITOLO 4 - ENTRATE IN CONTO CAPITALE.....	56
TITOLO 5 - ENTRATE DA RIDUZIONE DI ATTIVITÀ FINANZIARIE.....	58

TITOLO 6 - ACCENSIONE DI PRESTITI.....	60
TITOLO 7 - ANTICIPAZIONI DA ISTITUTO TESORIERE/CASSIERE.....	62
TITOLO 9 - ENTRATE PER CONTO DI TERZI E PARTITE DI GIRO.....	64
3.3 ANALISI DELLA SPESA.....	66
PROSPETTO PLURIENNALE DELL'IMPEGNATO DI COMPETENZA.....	67
ANALISI DELLE SPESE DI COMPETENZA PER TITOLO.....	68
TITOLO 1 - SPESE CORRENTI.....	68
TITOLO 2 - SPESE IN CONTO CAPITALE.....	71
TITOLO 3 - SPESE PER INCREMENTO DI ATTIVITÀ FINANZIARIE.....	73
TITOLO 4 - RIMBORSO DI PRESTITI.....	75
TITOLO 5 - CHIUSURA ANTICIPAZIONI DA ISTITUTO TESORIERE/CASSIERE.....	77
TITOLO 7 - SPESE PER CONTO TERZI E PARTITE DI GIRO.....	79
4 - ANALISI DELLA GESTIONE DEI RESIDUI.....	81
4.1 ANALISI DELL'ENTRATA.....	83
PROSPETTO PLURIENNALE DEI RESIDUI ATTIVI DA RIPORTARE.....	85
4.2 ANALISI DELLA SPESA.....	86
PROSPETTO PLURIENNALE DEI RESIDUI PASSIVI DA RIPORTARE.....	87
5 - ANALISI DELLA GESTIONE DELLA CASSA.....	88
5.1 QUADRO GENERALE RIASSUNTIVO DELLA GESTIONE DI CASSA.....	88
5.2 ANALISI DELL'ENTRATA.....	89
PROSPETTO PLURIENNALE DELLE RISCOSSIONI.....	90
5.3 ANALISI DELLA SPESA.....	91
PROSPETTO PLURIENNALE DEI PAGAMENTI.....	92
6 - ANALISI DEL BUDGET DI COMPETENZA PER RESPONSABILE.....	93
6.1 ANALISI DELL'ENTRATA.....	93
PROSPETTO PLURIENNALE DELL'ACCERTATO* DI COMPETENZA PER RESPONSABILE.....	94
6.2 ANALISI DELLA SPESA.....	95
PROSPETTO PLURIENNALE DELL'IMPEGNATO DI COMPETENZA PER RESPONSABILE.....	96
7 - APPROFONDIMENTI.....	97
7.1 PROSPETTO COMPARATIVO DELL'ASSESTATO DI COMPETENZA.....	97
7.2 OPERE PUBBLICHE.....	99
NUOVI INVESTIMENTI.....	99
INVESTIMENTI IN CORSO DI REALIZZAZIONE.....	100
7.3 RICORSO, SOSTENIBILITÀ E ANDAMENTO DELL'INDEBITAMENTO.....	101
NUOVI MUTUI APERTI DURANTE L'ESERCIZIO.....	101
ANDAMENTO PLURIENNALE DELL'INDEBITAMENTO.....	102
SOSTENIBILITÀ INDEBITAMENTO A MEDIO/LUNGO TERMINE.....	102
INDEBITAMENTO A BREVE TERMINE.....	103
INDEBITAMENTO DA STRUMENTI DERIVATI.....	103
7.4 TRIBUTI E TARIFFE.....	104
IMPOSTA MUNICIPALE PROPRIA (IMU).....	104
TRIBUTO PER I SERVIZI INDIVISIBILI (TASI).....	104
TASSA SUI RIFIUTI (TARI).....	104
ADDIZIONALE COMUNALE IRPEF.....	105
IMPOSTA DI SOGGIORNO.....	105
POLITICA TARIFFARIA DEI SERVIZI.....	106
CANONE UNICO PATRIMONIALE.....	106
7.5 ANALISI DELLE ENTRATE DA TRASFERIMENTI CORRENTI.....	107
7.6 REPERIMENTO E IMPIEGO DI RISORSE STRAORDINARIE.....	108
ENTRATE STRAORDINARIE.....	108
SPESE STRAORDINARIE.....	108
7.7 DIRITTI REALI DI GODIMENTO.....	109
ACQUISIZIONE.....	109

PROSPETTO PLURIENNALE DELL'IMPEGNATO PER L'ACQUISIZIONE DI DIRITTI REALI DI GODIMENTO.....	109
ALIENAZIONE.....	110
PROSPETTO PLURIENNALE DELL'ACCERTATO PER L'ALIENAZIONE DI DIRITTI REALI DI GODIMENTO.....	110
7.8 PERMESSI DI COSTRUIRE.....	111
7.9 RISORSE UMANE.....	112
7.10 ANDAMENTO PLURIENNALE DELLA SPESA DI PERSONALE.....	115
7.11 ANALISI DELLA SPESA PER L'ACQUISTO DI BENI E SERVIZI.....	116
7.12 GRADO DI COPERTURA DEI SERVIZI.....	117
<b>CONTO ECONOMICO PATRIMONIALE.....</b>	<b>118</b>
1 - CONTO ECONOMICO PLURIENNALE.....	121
2 - STATO PATRIMONIALE ATTIVO PLURIENNALE.....	124
3 - STATO PATRIMONIALE PASSIVO PLURIENNALE.....	127
4 – APPROFONDIMENTI.....	130
4.1 QUADRATURA SINTETICA FINALE DEI CREDITI CON I RESIDUI ATTIVI.....	130
4.2 QUADRATURA SINTETICA FINALE DEI DEBITI CON I RESIDUI PASSIVI.....	131
4.3 ELENCO DEGLI ORGANISMI, ENTI STRUMENTALI E SOCIETÀ CONTROLLATE E PARTECIPATE....	132
4.4 VARIAZIONI ANNUALI AL PATRIMONIO NETTO.....	133
4.5 CREDITI STRALCIATI.....	134
4.6 ANALISI DEL CREDITO E DEBITO IVA ANNUO.....	135
4.7 ANDAMENTO PLURIENNALE DEL CREDITO/DEBITO IVA.....	135
4.8 GARANZIE PRESTATE DALL'ENTE A TERZI.....	136
4.9 PROVENTI E ONERI STRAORDINARI.....	137
4.10 ANALISI DEL PATRIMONIO IMMOBILIARE.....	138
<b>CONCLUSIONE.....</b>	<b>139</b>

# **CONTO DEL BILANCIO**

## 1 - ANALISI DEI RISULTATI DELLA GESTIONE

### 1.1 RISULTATO DI AMMINISTRAZIONE

Il risultato di amministrazione è calcolato secondo i dettami della sezione 9.2 del principio contabile applicato concernente la Contabilità Finanziaria allegato al D.Lgs. 118/11: al Fondo di Cassa (aggiornato al 31 dicembre dall'importo dei Mandati e delle Reversali dell'esercizio) è necessario sommare i residui attivi e sottrarre i residui passivi e il Fondo Pluriennale Vincolato risultanti dal procedimento di ricognizione e riaccertamento.

L'eventuale avanzo o disavanzo che ne risulta è composto da due distinte componenti: il risultato della gestione degli anni precedenti (o dei residui) e il risultato della gestione di competenza; di seguito, a titolo prettamente informativo, è stato implementato il prospetto ufficiale D.Lgs. 118/11 in modo da evidenziarne la ripartizione.

Si precisa che un eventuale disavanzo della gestione di competenza, lungi dall'evidenziare criticità relativamente alla sana gestione finanziaria, rappresenta la differenza tra gli accertamenti - con l'esclusione quindi dell'avanzo di amministrazione applicato - e gli impegni e il Fondo Pluriennale Vincolato, comprensivi di quelli finanziati con il predetto avanzo.

	<i>Gestione</i>			
	<i>Residui</i>	<i>Competenza</i>	<i>Totale</i>	
Fondo di cassa al 1 Gennaio 2022				<b>3.080.932,74</b>
Riscossioni	+	218.136,47	3.460.308,94	<b>3.678.445,41</b>
Pagamenti	-	953.594,63	3.183.351,09	<b>4.136.945,72</b>
<b>Saldo di cassa al 31 Dicembre 2022</b>	<b>=</b>			<b>2.622.432,43</b>
Pagamenti per azioni esecutive non regolarizzate al 31 dicembre 2022	-			<b>0,00</b>
<b>Fondo di cassa al 31 Dicembre 2022</b>	<b>=</b>			<b>2.622.432,43</b>
Residui Attivi	+	515.938,04	829.873,25	<b>1.345.811,29</b>
<i>di cui derivanti da accertamenti di tributi effettuati sulla base della stima del dipartimento delle finanze</i>				<b>0,00</b>
Residui Passivi	-	478.227,25	1.214.626,23	<b>1.692.853,48</b>
Fondo Pluriennale Vincolato per Spese Correnti	-			<b>4.388,30</b>
Fondo Pluriennale Vincolato per Spese in Conto Capitale	-			<b>802.093,68</b>
<b>Risultato di Amministrazione al 31 Dicembre 2022</b>	<b>=</b>			<b>1.468.908,26</b>

Il vigente D.Lgs. 118/11 richiede una ripartizione del risultato di amministrazione in fondi accantonati, vincolati, destinati e liberi, a loro volta suddivise in base alla derivazione o alla destinazione.

Questo dettaglio, molto più puntuale rispetto al passato, ci permette di evidenziare le voci più rilevanti e dettagliarne la funzione :

- 1) Fondo crediti di dubbia esigibilità : calcolato facendo riferimento all'importo complessivo dei residui attivi e secondo i criteri indicati nel principio applicato n. 3.3 e nell'esempio n. 5 in appendice del suddetto principio contabile applicato, è il risultato dell'omonimo prospetto allegato al Rendiconto.



Ai sensi di quanto previsto dal TUEL, in caso di incapienza del risultato di amministrazione la quota del Fondo Crediti di Dubbia Esigibilità non compresa nel risultato di amministrazione è iscritta come posta a se stante della Spesa nel Bilancio di Previsione.

Per maggiori informazioni relative al fondo, si rimanda alla rispettiva sessione.

- 2) Fondo rischi spese legali : l'Ente è tenuto ad accantonare le risorse previste per il pagamento degli oneri da sentenze di contenzioso (necessarie alla copertura degli eventuali impegni derivanti dalla sentenza definitiva) stanziando nell'esercizio le relative spese che, a Rendiconto, incrementeranno il risultato di amministrazione accantonato costituendo un apposito fondo rischi.  
In questi casi infatti si è in presenza di una obbligazione passiva condizionata al verificarsi di un evento (l'esito del giudizio o del ricorso), con riferimento al quale non è possibile impegnare alcuna spesa fino al verificarsi di esso.
- 3) Fondo indennità di fine mandato : la liquidazione al Sindaco è una spesa potenziale dell'Ente per la quale si ritiene opportuno un apposito accantonamento tra le spese del Bilancio di Previsione; su tale posta non è possibile né impegnare né pagare e, a fine esercizio, la conseguente economia di bilancio confluisce nella quota accantonata del risultato di amministrazione, immediatamente utilizzabile.
- 4) Vincolo derivante dall'imposta di soggiorno : come previsto dall'art. 4 c. 1 del D.Lgs. 23/2011 che istituisce l'imposta di soggiorno "il relativo gettito è destinato a finanziare interventi in materia di turismo, ivi compresi quelli a sostegno delle strutture ricettive, nonché interventi di manutenzione, fruizione e recupero dei beni culturali ed ambientali locali, nonché dei relativi servizi pubblici locali.". Risorse derivanti da tale imposta non utilizzate durante l'esercizio confluiscono nella sezione vincolata del risultato di amministrazione.
- 5) Vincoli formalmente istituiti dall'Ente : si tratta di spese specifiche - gran parte delle quali in investimento - individuate dall'Amministrazione facendo ricorso ad entrate straordinarie (non aventi quindi natura ricorrente) già accertate e riscosse.

#### **Composizione del Risultato di Amministrazione al 31 Dicembre 2022**

Fondo Crediti di Dubbia Esigibilità al 31 Dicembre 2022	32.188,22
Fondo anticipazioni liquidità	0,00
Fondo perdite società partecipate	0,00
Fondo contenzioso	0,00
Altri accantonamenti	62.715,27
<b>Totale Parte Accantonata</b>	<b>94.903,49</b>
Vincoli derivanti da leggi e dai principi contabili	73.857,19
Vincoli derivanti da trasferimenti	108.328,04
Vincoli derivanti dalla contrazione di mutui	0,00
Vincoli formalmente attribuiti dall'Ente	0,00
Altri Vincoli	14.200,03
<b>Totale Parte Vincolata</b>	<b>196.385,26</b>
<b>Parte Destinata agli investimenti</b>	<b>34.729,82</b>
<b>Totale Parte Disponibile</b>	<b>1.142.889,69</b>

**ELENCO ANALITICO DELLE RISORSE ACCANTONATE**

Capitolo di Spesa	Descrizione	Risorse accantonate al 01/01/2022	Risorse accantonate applicate al bilancio dell'esercizio 2022 (con segno -)	Risorse accantonate stanziare nella spesa del bilancio dell'esercizio 2022	Variazione accantonamenti effettuata in sede di rendiconto (con segno +/-)	Risorse accantonate nel risultato di amministrazione al 31/12/2022
		(a)	(b)	(c)	(d)	(e)=(a)+(b)+(c)+(d)
	<b>Fondo anticipazioni di liquidità:</b>					
	<b>Totale Accantonamento - Fondo anticipazioni di liquidità:</b>	<b>0,00</b>	<b>0,00</b>	<b>0,00</b>	<b>0,00</b>	<b>0,00</b>
	<b>Fondo perdite società partecipate:</b>					
	<b>Totale Accantonamento - Fondo perdite società partecipate:</b>	<b>0,00</b>	<b>0,00</b>	<b>0,00</b>	<b>0,00</b>	<b>0,00</b>
	<b>Fondo contenzioso:</b>					
	<b>Totale Accantonamento - Fondo contenzioso:</b>	<b>0,00</b>	<b>0,00</b>	<b>0,00</b>	<b>0,00</b>	<b>0,00</b>
	<b>Fondo crediti di dubbia esigibilità:</b>					
1286/0	FONDO CREDITI DUBBIA ESIGIBILITA' (FCDE)	52.594,56	0,00	0,00	-20.406,34	32.188,22
	<b>Totale Accantonamento - Fondo crediti di dubbia esigibilità:</b>	<b>52.594,56</b>	<b>0,00</b>	<b>0,00</b>	<b>-20.406,34</b>	<b>32.188,22</b>
	<b>Fondo di garanzia debiti commerciali:</b>					
	<b>Totale Accantonamento - Fondo di garanzia debiti commerciali:</b>	<b>0,00</b>	<b>0,00</b>	<b>0,00</b>	<b>0,00</b>	<b>0,00</b>
	<b>Altri accantonamenti:</b>					
1287/0	ACCANTONAMENTO FONDO RINNOVI CONTRATTUALI PERSONALE	69.000,00	-19.022,54	5.059,70	0,00	55.037,16
1288/0	ACCANTONAMENTO FONDO ARRETRATI EX SEGRETARIO COMUNALE	0,00	0,00	0,00	0,00	0,00
1289/0	FONDO FINE MANDATO DEL SINDACO	6.354,45	0,00	1.323,66	0,00	7.678,11
	<b>Totale Accantonamento - Altri accantonamenti:</b>	<b>75.354,45</b>	<b>-19.022,54</b>	<b>6.383,36</b>	<b>0,00</b>	<b>62.715,27</b>
	<b>TOTALE:</b>	<b>127.949,01</b>	<b>-19.022,54</b>	<b>6.383,36</b>	<b>-20.406,34</b>	<b>94.903,49</b>

## ELENCO ANALITICO DELLE RISORSE VINCOLATE

Capitolo di Entrata	Descrizione	Capitolo di Spesa	Descrizione	Risorse vinc. nel risultato di amministr. al 01/01/2022	Risorse vinc. applicate al bilancio dell'eser. 2022	Entrate vinc. accertate nell'eser. 2022	Impegni eser. 2022 finanziati da entrate vinc. accertate nell'eser. o da quote vinc. del risultato di amministr.	F.P.V al 31/12/2022 finanziato da entrate vinc. accertate nell'eser. o da quote vinc. del risultato di amministr.	Cancellazione di residui attivi vinc. o eliminazione del vinc. su quote del risultato di amministr. (+) e cancellazione di residui passivi finanziati da risorse vinc. (-) (gestione dei residui)	Cancellazione dell'eser. 2022 di impegni finanziati fa F.P.V dopo l'approvazione del rendiconto dell'eser. 2021 non reimpegnati nell'eser. 2022	Risorse vinc. nel bilancio al 31/12/2022	Risorse vinc. al 31/12/2022
				(a)	(b)	(c)	(d)	(e)	(f)	(g)	(h)=(b)+(c)-(d)-(e)+(g)	(i) = (a)+(c)-(d)-(e)-(f)+(g)
			<b>Vincoli derivanti dalla legge:</b>									
2006/0	TRASFERIMENTI PER FUNZIONI FONDAMENTALI ART 106 DL 34/2020 - EMERGENZA COVID-19	1293/0	FONDO PER FUNZIONI FONDAMENTALI ART 106 DL 34/2020 - EMERGENZA COVID-19	146.845,52	79.700,40	0,00	79.700,40	0,00	67.145,12	0,00	0,00	0,00
2007/0	CONTRIBUTO RIDUZIONE TARI ATTIVITA' ECONOMICHE COVID 19	1145/0	AGEVOLAZIONI TARI	51.449,54	0,00	0,00	0,00	0,00	0,00	0,00	0,00	51.449,54
3000/0	DIRITTI DI SEGRETERIA E ROGITO		DIRITTI DI ROGITO	0,00	0,00	6.347,14	0,00	0,00	0,00	0,00	6.347,14	6.347,14
	ENTRATE GENERICHE		PRODUTTIVITA' ANNO 2021	0,00	0,00	6.678,46	0,00	0,00	0,00	0,00	6.678,46	6.678,46
	ENTRATE GENERICHE		PRODUTTIVITA' ANNO 2022	0,00	0,00	9.382,05	0,00	0,00	0,00	0,00	9.382,05	9.382,05
			<b>Totale vincoli</b>	<b>198.295,06</b>	<b>79.700,40</b>	<b>22.407,65</b>	<b>79.700,40</b>	<b>0,00</b>	<b>67.145,12</b>	<b>0,00</b>	<b>22.407,65</b>	<b>73.857,19</b>

			<b>derivanti dalla legge:</b>									
			<b>Vincoli derivanti da trasferimenti:</b>									
1035/1	FONDO DI SOLIDARIETA' - EMERGENZA COVID19	1088/1	EROGAZIONE BUONI SPESA - COVID19	15.191,50	0,00	0,00	0,00	0,00	16.758,00	0,00	0,00	31.949,50
2003/0	TRASFERIMENTI CORRENTI DELLO STATO - COMPENSI PER CENSIMENTI		C MPENSO PER CENSIMENTI	0,00	0,00	4.195,50	3.265,75	0,00	0,00	0,00	929,75	929,75
2003/2	TRASFERIMENTI CORRENTI DALLO STATO - FONDO TRASPORTO SCOLASTICO DISABILI	1921/0	SERVIZI DIVERSI ALLA PERSONA (SOCIALE) - TRASFERIMENTI ALL'UNIONE	0,00	0,00	3.475,44	3.475,44	0,00	0,00	0,00	0,00	0,00
2003/3	TRASFERIMENTI CORRENTI DALLO STATO - SERVIZI ASSISTENZA ALLE AUTONOMIE	1921/0	SERVIZI DIVERSI ALLA PERSONA (SOCIALE) - TRASFERIMENTI ALL'UNIONE	0,00	0,00	6.851,70	6.851,70	0,00	0,00	0,00	0,00	0,00
2008/0	TRASFERIMENTO DEL MINISTRO PER CENTRI ESTIVI	1486/0	RESTITUZIONE TRASFERIMENTO CENTRI ESTIVI 2022	0,00	0,00	3.310,96	0,00	0,00	0,00	0,00	3.310,96	3.310,96
4023/0	CONTRIBUTO STATALE PER SPESE DI PROGETTAZIONE	3020/0	SERVIZI TECNICI - INCARICHI PROFESSIONALI ESTERNI	17.580,08	0,00	0,00	0,00	0,00	0,01	0,00	0,00	17.580,09
4026/0	CONTRIBUTI DELLA REGIONE PER OPERE PUBBLICHE ED ATTREZZATURE	3160/0	ILLUMINAZIONE PUBBLICA - ACQUISIZIONE BENI IMMOBILI	52.416,00	0,00	0,00	0,00	0,00	341,74	0,00	0,00	52.757,74
	RISPARMIO QUOTA CAPITALE MUTUI MONTE DEI PASCHI	2021/0	CONTRIBUTI AD ARTIGIANI E COMMERCianti - EMERGENZA COVID-19	1.800,00	0,00	0,00	0,00	0,00	0,00	0,00	0,00	1.800,00
			<b>Totale vincoli derivanti da</b>	<b>86.987,58</b>	<b>0,00</b>	<b>17.833,60</b>	<b>13.592,89</b>	<b>0,00</b>	<b>17.099,75</b>	<b>0,00</b>	<b>4.240,71</b>	<b>108.328,04</b>

			<b>trasferimenti:</b>									
			<b>Vincoli derivanti da finanziamenti:</b>									
			<b>Totale vincoli derivanti da finanziamenti:</b>	<b>0,00</b>	<b>0,00</b>	<b>0,00</b>	<b>0,00</b>	<b>0,00</b>	<b>0,00</b>	<b>0,00</b>	<b>0,00</b>	<b>0,00</b>
			<b>Vincoli formalmente attribuiti dall'Ente:</b>									
			<b>Totale vincoli formalmente attribuiti dall'Ente:</b>	<b>0,00</b>	<b>0,00</b>	<b>0,00</b>	<b>0,00</b>	<b>0,00</b>	<b>0,00</b>	<b>0,00</b>	<b>0,00</b>	<b>0,00</b>
			<b>Altri vincoli:</b>									
	Entrate generiche	1411/0	SCUOLA ELEMENTARE - UTENZE E CANONI	5.662,30	0,00	0,00	0,00	0,00	0,00	0,00	0,00	5.662,30
	vincoli da anni precedenti		vincoli da anni precedenti	8.537,73	0,00	0,00	0,00	0,00	0,00	0,00	0,00	8.537,73
			<b>Totale altri vincoli:</b>	<b>14.200,03</b>	<b>0,00</b>	<b>0,00</b>	<b>0,00</b>	<b>0,00</b>	<b>0,00</b>	<b>0,00</b>	<b>0,00</b>	<b>14.200,03</b>
			<b>TOTALE:</b>	<b>299.482,67</b>	<b>79.700,40</b>	<b>40.241,25</b>	<b>93.293,29</b>	<b>0,00</b>	<b>84.244,87</b>	<b>0,00</b>	<b>26.648,36</b>	<b>196.385,26</b>

Totale quote accantonate riguardanti le risorse vincolate da legge (m/1)	0	0
Totale quote accantonate riguardanti le risorse vincolate da trasferimenti (m/2)	0	0
Totale quote accantonate riguardanti le risorse vincolate da finanziamenti (m/3)	0	0
Totale quote accantonate riguardanti le risorse vincolate dall'ente (m/4)	0	0
Totale quote accantonate riguardanti le risorse vincolate da altro (m/5)	0	0
<b>Totale quote accantonate riguardanti le risorse vincolate (m = m/1 + m/2 + m/3 + m/4 + m/5)</b>	<b>0</b>	<b>0</b>
Totale risorse vincolate da legge al netto di quelle che sono state oggetto di accantonamenti (n/1 = l/1 - m/1)	22407,65	73857,19
Totale risorse vincolate da trasferimenti al netto di quelle che sono state oggetto di accantonamenti (n/2 = l/2 - m/2)	4240,71	108328,04
Totale risorse vincolate da finanziamenti al netto di quelle che sono state oggetto di accantonamenti (n/3 = l/3 - m/3)	0	0
Totale risorse vincolate dall'Ente al netto di quelle che sono state oggetto di accantonamenti (n/4 = l/4 - m/4)	0	0
Totale risorse vincolate da altro al netto di quelle che sono state oggetto di accantonamenti (n/5 = l/5 - m5)	0	14200,03
<b>Totale risorse vincolate al netto di quelle che sono state oggetto di accantonamenti (n = l - m)</b>	<b>26648,36</b>	<b>196385,26</b>



4035/0	PROVENTI DERIVANTI DALLE CONCESSIONI EDILIZIE ECC.	3011/0	MANUTENZIONE PATRIMONIO DISPONIBILE	157,58	2.108,06	0,00	0,00	0,00	2.265,64
4035/0	PROVENTI DERIVANTI DALLE CONCESSIONI EDILIZIE ECC.	3050/0	SCUOLA ELEMENTARE - ACQUISIZIONE BENI IMMOBILI	0,00	2.000,00	0,00	0,00	0,00	2.000,00
4035/0	PROVENTI DERIVANTI DALLE CONCESSIONI EDILIZIE ECC.	3072/0	SCUOLA MEDIA - ACQUISTO BENI MOBILI	0,00	2.000,00	0,00	0,00	0,00	2.000,00
4035/0	PROVENTI DERIVANTI DALLE CONCESSIONI EDILIZIE ECC.	3220/0	SERVIZI CIMITERIALI - ACQUISIZIONE BENI IMMOBILI	0,00	2.000,00	1.830,00	0,00	0,00	170,00
			<b>TOTALE:</b>	<b>14.613,26</b>	<b>12.108,06</b>	<b>4.061,50</b>	<b>0,00</b>	<b>-12.070,00</b>	<b>34.729,82</b>
Totale quote accantonate nel risultato di amministrazione riguardanti le risorse destinate agli investimenti (g)									0
<b>Totale risorse destinate nel risultato di amministrazione al netto di quelle che sono state oggetto di accantonamenti (h = Totale f - g)</b>									<b>34729,82</b>

**DIMOSTRAZIONE DEL RISULTATO DI AMMINISTRAZIONE**

Di seguito è riportato un calcolo alternativo del risultato di amministrazione incentrato sulle maggiori/minori Entrate e Spese dell'anno, suddiviso tra competenza e residuo. I valori ottenuti coincidono con quelli del prospetto sopra riportato, dimostrando la correttezza del risultato di amministrazione.

<b>GESTIONE DI COMPETENZA</b>	
Riscossioni (+)	3.460.308,94
Pagamenti (-)	3.183.351,09
<b>Differenza</b>	<b>276.957,85</b>
Residui Attivi (+)	829.873,25
Residui Passivi (-)	1.214.626,23
<b>Differenza</b>	<b>-384.752,98</b>
Fondo Pluriennale Vincolato entrata applicato al bilancio (+)	809.792,25
Fondo Pluriennale Vincolato spesa (-)	806.481,98
<b>Differenza</b>	<b>3.310,27</b>
<b>Saldo gestione competenza</b>	<b>-104.484,86</b>
<b>GESTIONE DEI RESIDUI</b>	
Maggiori residui attivi riaccertati (+)	1.523,46
Minori residui attivi riaccertati (-)	4.785,21
Minori residui passivi riaccertati (+)	60.569,84
<b>Saldo gestione residui</b>	<b>57.308,09</b>
<b>RIEPILOGO</b>	
Saldo gestione competenza(+/-)	-104.484,86
Saldo gestione residui(+/-)	57.308,09
Avanzo esercizi precedenti applicato(+)	910.003,92
Avanzo esercizi precedenti non applicato(+)	606.081,11
<b>Risultato di amministrazione al 31.12. 2022</b>	<b>1.468.908,26</b>



**PROSPETTO ANALITICO DEL RISULTATO DI AMMINISTRAZIONE**

Per completare l'analisi sul risultato di amministrazione suddividiamo il calcolo nelle seguenti componenti:

- Bilancio corrente: evidenzia il risultato delle movimentazioni per il funzionamento dell'Ente finalizzate ad assicurare l'ordinaria gestione.
- Bilancio degli investimenti: fa riferimento alla gestione di infrastrutture o all'acquisizione di beni mobili che trovano utilizzo per più esercizi nell'Ente e che incrementano o decrementano il Patrimonio.
- Bilancio delle partite finanziarie: determinato dalle operazioni di acquisto/alienazione di titoli obbligazionari e di concessione/riscossione crediti.
- Bilancio dei movimenti di gestione per conto di terzi e partite di giro: risultato delle operazioni di credito e debito estranee al Patrimonio dell'Ente; non influenza il risultato di competenza.

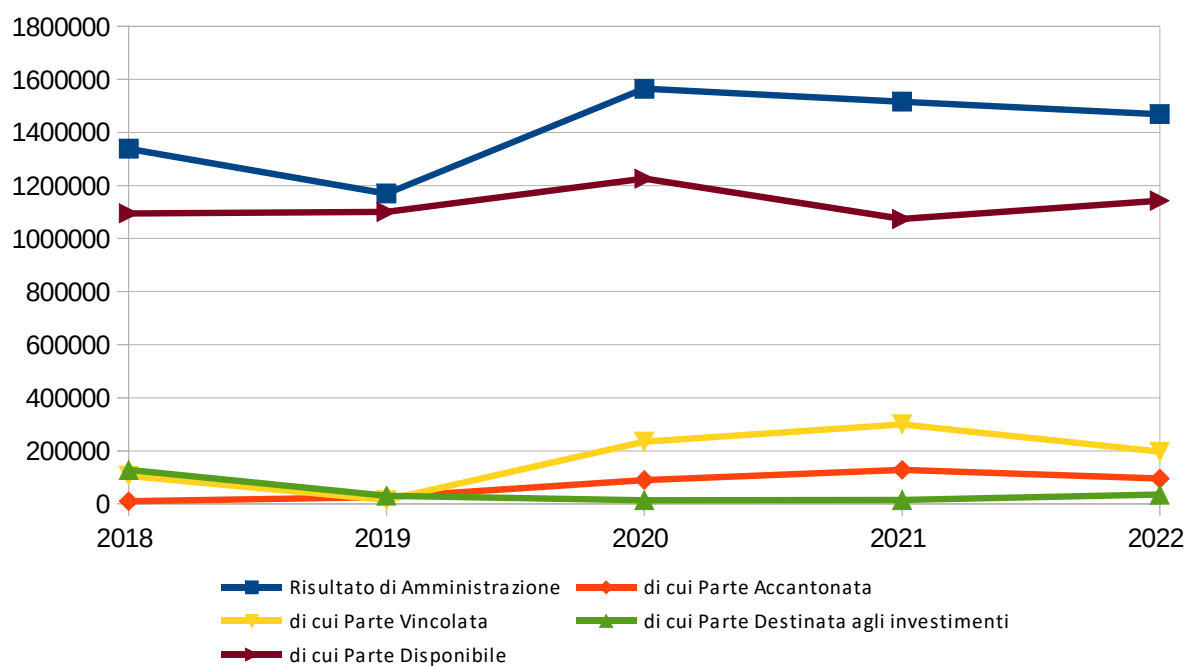
RISULTATI DIFFERENZIALI	COMPETENZA			RESIDUI				
	Previsioni Iniziali	Previsioni Definitive	Accertamenti o Impegni	Consistenza al 01/01/2022	Incassato o Pagato	da Riportare	Differenza	
<b>GESTIONE CORRENTE</b>								
Entrate Titolo I	+	2.097.958,43	2.140.053,58	<b>2.270.449,23</b>	104.714,93	52.824,90	51.890,03	<b>0,00</b>
Entrate Titolo II	+	118.835,78	456.105,43	<b>305.425,69</b>	146.366,15	0,00	146.366,15	<b>0,00</b>
Entrate Titolo III	+	605.080,00	726.953,86	<b>673.615,32</b>	21.824,00	15.604,56	2.957,69	<b>-3.261,75</b>
Avanzo di amministrazione destinato a spese correnti	+	0,00	238.204,54					<b>238.204,54</b>
Accantonamento al Fondo Pluriennale Vincolato di parte corrente	+	0,00	10.035,00	<b>10.035,00</b>				
Entrate in conto capitale destinate al finanziamento delle spese correnti	+	0,00	0,00	<b>0,00</b>				
Entrate correnti destinate al finanziamento degli investimenti	-	0,00	0,00	<b>0,00</b>				
Disavanzo di amministrazione	-	0,00	0,00					
Spese correnti	-	2.690.119,75	3.439.597,95	<b>2.800.658,47</b>	900.027,33	653.419,19	199.065,96	<b>-47.542,18</b>
<b>Differenza</b>	<b>=</b>	<b>131.754,46</b>	<b>131.754,46</b>	<b>458.866,77</b>	<b>-627.122,25</b>	<b>-584.989,73</b>	<b>2.147,91</b>	<b>282.484,97</b>
Quote di capitale dei mutui in estinzione	-	131.754,46	131.754,46	<b>131.754,46</b>	0,00	0,00	0,00	<b>0,00</b>
<b>Differenza</b>	<b>=</b>	<b>0,00</b>	<b>0,00</b>	<b>327.112,31</b>	<b>-627.122,25</b>	<b>-584.989,73</b>	<b>2.147,91</b>	<b>282.484,97</b>
<b>GESTIONE INVESTIMENTI</b>								
Entrate Titolo IV	+	70.000,00	4.561.317,73	<b>635.524,40</b>	427.642,21	136.165,38	291.476,83	<b>0,00</b>
Entrate Titolo VI	+	0,00	0,00	<b>0,00</b>	35.406,41	12.985,84	22.420,57	<b>0,00</b>
Avanzo di Amministrazione destinato agli investimenti	+	0,00	671.799,38					<b>671.799,38</b>

Entrate correnti destinate al finanziamento degli investimenti	+	0,00	0,00	<b>0,00</b>				
Accantonamento al Fondo Pluriennale Vincolato di parte capitale	+	0,00	799.757,25	<b>799.757,25</b>				
Entrate in conto capitale destinate al finanziamento delle spese correnti	-	0,00	0,00	<b>0,00</b>				
Spese per investimenti	-	70.000,00	6.032.874,36	<b>1.060.396,84</b>	532.118,60	269.287,71	250.409,39	<b>-12.421,50</b>
<b>Differenza</b>	<b>=</b>	<b>0,00</b>	<b>0,00</b>	<b>374.884,81</b>	<b>-69.069,98</b>	<b>-120.136,49</b>	<b>63.488,01</b>	<b>684.220,88</b>
<b>PARTITE FINANZIARIE</b>								
Entrate Titolo V	+	0,00	0,00	<b>0,00</b>	0,00		0,00	<b>0,00</b>
Spese Titolo III	-	0,00	0,00	<b>0,00</b>	0,00	0,00	0,00	<b>0,00</b>
<b>Differenza</b>	<b>=</b>	<b>0,00</b>	<b>0,00</b>	<b>0,00</b>	<b>0,00</b>	<b>0,00</b>	<b>0,00</b>	<b>0,00</b>
<b>ANTICIPAZIONE DI CASSA</b>								
Entrate Titolo VII	+	200.000,00	200.000,00	<b>0,00</b>	0,00	0,00	0,00	<b>0,00</b>
Spese Titolo V	-	200.000,00	200.000,00	<b>0,00</b>	0,00	0,00	0,00	<b>0,00</b>
<b>Differenza</b>	<b>=</b>	<b>0,00</b>	<b>0,00</b>	<b>0,00</b>	<b>0,00</b>	<b>0,00</b>	<b>0,00</b>	<b>0,00</b>
<b>SERVIZI PER CONTO TERZI E PARTITE DI GIRO</b>								
Entrate Titolo IX	+	680.520,00	680.520,00	<b>405.167,55</b>	1.382,56	555,79	826,77	<b>0,00</b>
Spese Titolo VII	-	680.520,00	680.520,00	<b>405.167,55</b>	60.245,79	30.887,73	28.751,90	<b>-606,16</b>
<b>Differenza</b>	<b>=</b>	<b>0,00</b>	<b>0,00</b>	<b>0,00</b>	<b>-58.863,23</b>	<b>-30.331,94</b>	<b>-27.925,13</b>	<b>606,16</b>
<b>TOTALI</b>								
Saldo gestione di Competenza	=			<b>701.997,12</b>				
Saldo gestione Residui	=							<b>967.312,01</b>
Avanzo di amministrazione 2021 non applicato	+							<b>606.081,11</b>
Fondo Pluriennale Vincolato per Spese Correnti	-			<b>4.388,30</b>				
Fondo Pluriennale Vincolato per Spese in Conto Capitale	-			<b>802.093,68</b>				
Risultato di amministrazione 2022	=			<b>-104.484,86</b>				<b>1.573.393,12</b>
<b>TOTALE</b>	<b>=</b>					<b>1.468.908,26</b>		

**PROSPETTO PLURIENNALE DEL RISULTATO DI AMMINISTRAZIONE**

	2018	2019	2020	2021	2022
<b>Risultato di Amministrazione</b>	<b>1.338.685,45</b>	<b>1.169.792,35</b>	<b>1.564.663,44</b>	<b>1.516.085,03</b>	<b>1.468.908,26</b>
di cui Parte Accantonata	9.883,37	25.118,15	90.247,67	127.949,01	94.903,49
di cui Parte Vincolata	105.797,79	14.200,03	234.666,12	299.482,67	196.385,26
di cui Parte Destinata agli investimenti	127.917,00	30.524,86	13.668,86	14.613,26	34.729,82
di cui Parte Disponibile	1.095.087,29	1.099.949,31	1.226.080,79	1.074.040,09	1.142.889,69

Nota: per rappresentare in modo omogeneo e veritiero l'andamento del risultato di amministrazione, il prospetto prende in considerazione solo gli anni in cui vige l'attuale decreto D.Lgs. 118/11.



## 1.2 FONDO PLURIENNALE VINCOLATO

### Il Fondo Pluriennale Vincolato

- è un saldo finanziario costituito da risorse già accertate destinate al finanziamento di obbligazioni passive dell'Ente già impegnate, ma esigibili in esercizi successivi a quello in cui è accertata l'Entrata. Trattasi quindi di un saldo finanziario che garantisce la copertura di spese imputate agli esercizi successivi a quello in corso, che nasce dall'esigenza di applicare il principio della competenza finanziaria e rendere evidente la distanza temporale intercorrente tra l'acquisizione dei finanziamenti e l'effettivo impiego di tali risorse.  
In altre parole, il principio della competenza potenziata prevede che il Fondo Pluriennale Vincolato sia uno strumento di rappresentazione della programmazione e previsione delle spese pubbliche territoriali, sia correnti sia di investimento, che evidenzia con trasparenza e attendibilità il procedimento di impiego delle risorse acquisite dall'Ente che richiedono un periodo di tempo ultrannuale per il loro effettivo impiego ed utilizzo per le finalità programmate e previste. Sugli stanziamenti di Spesa intestati ai singoli Fondi Pluriennali Vincolati non è possibile assumere impegni ed effettuare pagamenti.
- è alimentato solo da entrate correnti vincolate e da entrate destinate al finanziamento di investimenti, accertate e imputate agli esercizi precedenti a quelli di imputazione delle relative spese. Il fondo pluriennale vincolato costituito in occasione del riaccertamento ordinario dei residui prescinde dalla natura vincolata o destinata delle entrate che lo alimentano, al fine di consentire la reimputazione di un impegno che, a seguito di eventi verificatisi successivamente alla registrazione, risulta non più esigibile nell'esercizio cui il rendiconto si riferisce.
- riguarda prevalentemente le spese in Conto Capitale ma può essere destinato a garantire la copertura di Spese Correnti, come ad esempio per quelle impegnate a fronte di Entrate derivanti da trasferimenti correnti vincolati esigibili in esercizi precedenti a quelli in cui è esigibile la corrispondente Spesa. Il Fondo Pluriennale risulta utilizzabile ed impegnabile immediatamente dopo l'accertamento delle Entrate che lo finanziano. In sede di elaborazione del rendiconto, i fondi pluriennali vincolati non prenotati costituiscono economia del bilancio e concorrono alla determinazione del risultato contabile di amministrazione.

Il Fondo Pluriennale Vincolato stanziato tra le spese è costituito da due componenti logicamente distinte:

- 1) la quota di risorse accertate negli esercizi precedenti che costituiscono la copertura di spese già impegnate e imputate all'esercizio in corso o a quelli successivi;
- 2) le risorse accertate nel corso dell'esercizio destinate a costituire la copertura di spese impegnate nel corso dell'esercizio cui si riferisce il bilancio, con imputazione agli esercizi successivi.

**FONDO PLURIENNALE VINCOLATO DA ESERCIZI PRECEDENTI**

Il prospetto riporta il Fondo Pluriennale Vincolato accantonato l'esercizio precedente risultante dai singoli programmi di Spesa del Rendiconto e il suo relativo utilizzo durante l'esercizio in corso.

L'importo rimandato ad esercizi successivi che ne deriva confluisce nuovamente nel Fondo Pluriennale Vincolato del Rendiconto dell'esercizio in corso.

	<i>Utilizzo F.P.V. Iniziale</i>	<i>Variazioni intervenute</i>	<i>Utilizzo F.P.V. Assestato</i>	<i>Impegnato nell'anno</i>	<i>di cui pagato nell'anno</i>	<i>Economie</i>	<i>Rimandato ad Es. successivi</i>
<b>Titolo 1 - Spese correnti</b>							
101 - Redditi da lavoro dipendente	0,00	10.035,00	10.035,00	422,00	0,00	9.613,00	0,00
<b>Totale Titolo 1</b>	<b>0,00</b>	<b>10.035,00</b>	<b>10.035,00</b>	<b>422,00</b>	<b>0,00</b>	<b>9.613,00</b>	<b>0,00</b>
<b>Titolo 2 - Spese in conto capitale</b>							
202 - Investimenti fissi lordi e acquisto di terreni	0,00	252.737,09	252.737,09	252.737,09	243.508,89	0,00	0,00
205 - Altre spese in conto capitale	0,00	547.020,16	547.020,16	7.198,00	7.198,00	0,00	539.822,16
<b>Totale Titolo 2</b>	<b>0,00</b>	<b>799.757,25</b>	<b>799.757,25</b>	<b>259.935,09</b>	<b>250.706,89</b>	<b>0,00</b>	<b>539.822,16</b>
<b>TOTALE FPV DA ESERCIZI PRECEDENTI</b>	<b>0,00</b>	<b>809.792,25</b>	<b>809.792,25</b>	<b>260.357,09</b>	<b>250.706,89</b>	<b>9.613,00</b>	<b>539.822,16</b>

**FONDO PLURIENNALE VINCOLATO DI NUOVA ISTITUZIONE**

La parte più consistente del Fondo Pluriennale Vincolato risultante dal Rendiconto dell'esercizio in corso è relativa alle risorse accertate nel corso dell'esercizio destinate a costituire la copertura di spese imputate agli esercizi successivi.

L'elenco che segue suddivide tale importo – a differenza dei riepiloghi di Spesa del Rendiconto - per Macroaggregato di destinazione; il vigente D.Lgs. 118/11, infatti, stabilisce che lo stanziamento del Fondo Pluriennale Vincolato trovi collocazione ai Macroaggregati 110 (Spesa Corrente) e 205 (Spese in C/Capitale).

	<i>F.P.V. Iniziale</i>	<i>Variazioni intervenute</i>	<i>F.P.V. Assestato</i>	<i>Utilizzo F.P.V. 2023</i>	<i>Utilizzo F.P.V. 2024</i>	<i>Utilizzo F.P.V. 2025</i>	<i>Utilizzo F.P.V. esercizi futuri</i>
<b>Titolo 1 - Spese correnti</b>							
101 - Redditi da lavoro dipendente	0,00	4.388,30	4.388,30	4.388,30	0,00	0,00	0,00
102 - Imposte e tasse a carico dell'ente	0,00	0,00	0,00	0,00	0,00	0,00	0,00
<b>Totale Titolo 1</b>	<b>0,00</b>	<b>4.388,30</b>	<b>4.388,30</b>	<b>4.388,30</b>	<b>0,00</b>	<b>0,00</b>	<b>0,00</b>
<b>Titolo 2 - Spese in conto capitale</b>							
202 - Investimenti fissi lordi e acquisto di terreni	0,00	113.377,50	113.377,50	113.377,50	0,00	0,00	0,00
205 - Altre spese in conto capitale	0,00	148.894,02	148.894,02	148.894,02	0,00	0,00	0,00
<b>Totale Titolo 2</b>	<b>0,00</b>	<b>262.271,52</b>	<b>262.271,52</b>	<b>262.271,52</b>	<b>0,00</b>	<b>0,00</b>	<b>0,00</b>
<b>TOTALE FPV DI NUOVA ISTITUZIONE</b>	<b>0,00</b>	<b>266.659,82</b>	<b>266.659,82</b>	<b>266.659,82</b>	<b>0,00</b>	<b>0,00</b>	<b>0,00</b>

### 1.3 FONDO CREDITI DI DUBBIA ESIGIBILITÀ

La novità più impattante del D.Lgs. 118/11 riferita all'Entrata è senza dubbio l'obbligo di accertare i crediti per l'intero importo, anche se si prevede che l'incasso sarà di dubbia o difficile esazione. Di conseguenza l'ex Fondo Svalutazione Crediti D.Lgs. 267/00 ora Fondo Crediti di dubbia esigibilità riveste un ruolo drasticamente più centrale nelle fasi di programmazione e rendicontazione di un Bilancio.

A tal fine è stanziata nel Bilancio di Previsione un'apposita posta contabile denominata "Accantonamento al Fondo Crediti di Dubbia Esigibilità", il cui ammontare è determinato in considerazione della dimensione degli stanziamenti relativi ai crediti che si prevede si formeranno nell'esercizio, della loro natura e dell'andamento del fenomeno negli ultimi cinque esercizi precedenti (la media del rapporto tra incassi e accertamenti per ciascuna tipologia di Entrata). L'accantonamento al Fondo Crediti di Dubbia Esigibilità non è oggetto di Impegno e genera un'economia di bilancio che confluisce per l'intero importo nel risultato di amministrazione come quota accantonata.

In sede di Rendiconto, l'importo complessivo del fondo e' calcolato applicando all'ammontare dei residui attivi la media dell'incidenza degli accertamenti non riscossi sui ruoli o sugli altri strumenti coattivi negli ultimi cinque esercizi; di conseguenza si procede vincolando o svincolando le necessarie quote dell'avanzo di amministrazione precedentemente accantonate.

Il principio contabile prevede per il calcolo della media semplice, sia la media fra totale incassato e totale accertato, sia la media dei rapporti annui.

Per le entrate transitate per tutti e 5 gli esercizi, il software Sipal propone la media dei rapporti annui; nel caso invece in cui l'entrata sia di nuova istituzione e quindi non abbia ancora una storia quinquennale, oppure per qualche motivo sia stata sospesa in alcuni esercizi, è data facoltà all'utente di scegliere se applicare la media dei totali.

Non sono oggetto di svalutazione i crediti da altre amministrazioni pubbliche, i crediti assistiti da fidejussione e le entrate tributarie che, sulla base dei principi contabili, sono accertate per cassa. Non sono altresì oggetto di svalutazione le entrate di dubbia e difficile esazione riguardanti entrate riscosse da un Ente per conto di un altro Ente e destinate ad essere versate all'Ente beneficiario finale. Il Fondo Crediti di Dubbia Esigibilità è accantonato dall'Ente beneficiario finale.

#### ANDAMENTO PLURIENNALE DEL FONDO CREDITI DI DUBBIA ESIGIBILITÀ

Come si può notare dal prospetto che segue, per effetto della gestione ordinaria che, annualmente, comporta la formazione di nuovi residui attivi e la riscossione o cancellazione dei vecchi crediti, lo stock complessivo dei residui attivi tende ad essere sostanzialmente stabile nel tempo.

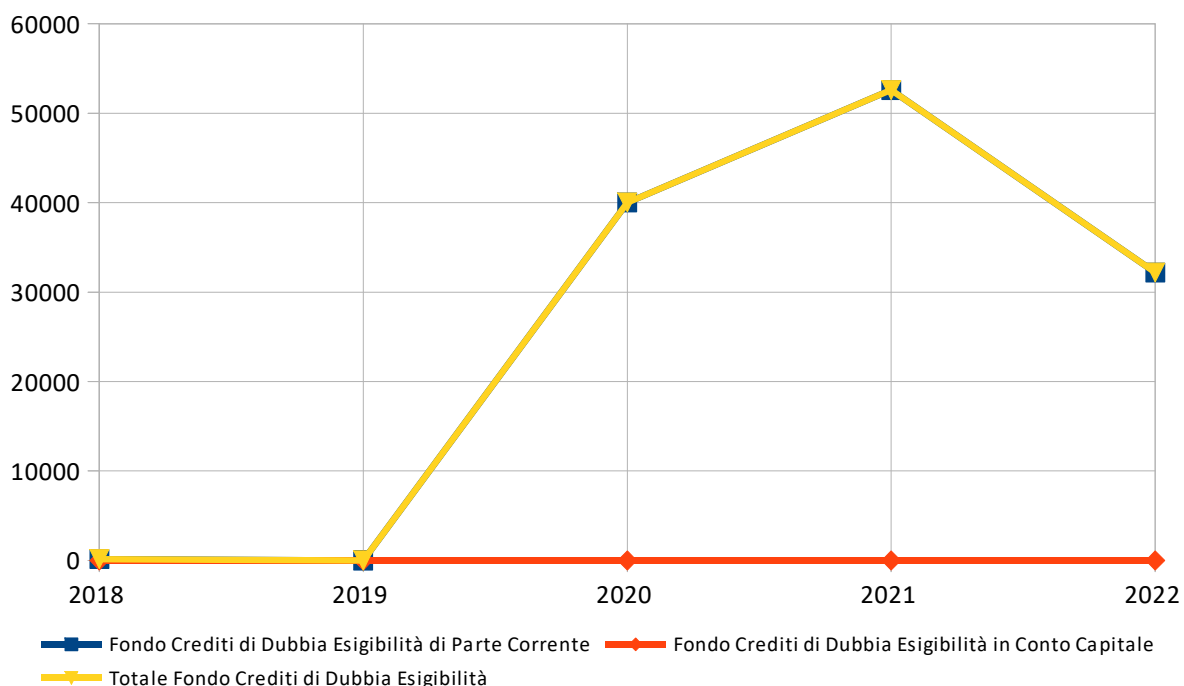
Pertanto, se l'ammontare dei residui attivi non subisce significative variazioni nel tempo, anche la quota del risultato di amministrazione accantonata al fondo crediti di dubbia esigibilità tende ad essere stabile e, di conseguenza, gran parte dell'accantonamento al fondo crediti di dubbia esigibilità effettuato annualmente nel Bilancio di Previsione per evitare di spendere entrate non esigibili nell'esercizio, non è destinato a confluire nella quota del risultato di amministrazione accantonata per il Fondo Crediti di Dubbia Esigibilità.

Infatti, se i residui attivi sono stabili nel tempo, nella quota del risultato di amministrazione accantonata per il Fondo Crediti di Dubbia Esigibilità confluisce solo la parte del fondo accantonato nel Bilancio di Previsione di importo pari agli utilizzi del Fondo Crediti a seguito della cancellazione o dello stralcio dei crediti dal bilancio.

	2018	2019	2020	2021	2022
<b>Titolo 1 - Entrate correnti di natura tributaria,contributiva e perequativa</b>					
Tipologia 0101 - Imposte tasse e proventi assimilati	0,00	0,00	39.958,37	52.357,46	31.788,12
<b>Totale Titolo 1</b>	<b>0,00</b>	<b>0,00</b>	<b>39.958,37</b>	<b>52.357,46</b>	<b>31.788,12</b>
<b>Titolo 3 - Entrate extratributarie</b>					
Tipologia 0100 - Vendita di beni e servizi e proventi derivanti dalla gestione dei beni	143,35	0,00	53,00	237,10	400,10
Tipologia 0200 - Proventi derivanti dall'attività di controllo e repressione delle irregolarità e degli illeciti	0,00	0,00	0,00	0,00	0,00
Tipologia 0400 - Altre entrate da redditi da capitale	0,00	0,00	0,00	0,00	0,00
<b>Totale Titolo 3</b>	<b>143,35</b>	<b>0,00</b>	<b>53,00</b>	<b>237,10</b>	<b>400,10</b>

	2018	2019	2020	2021	2022
Fondo Crediti di Dubbia Esigibilità di Parte Corrente	143,35	0,00	40.011,37	52.594,56	32.188,22
Fondo Crediti di Dubbia Esigibilità in Conto Capitale	0,00	0,00	0,00	0,00	0,00
<b>Totale Fondo Crediti di Dubbia Esigibilità</b>	<b>143,35</b>	<b>0,00</b>	<b>40.011,37</b>	<b>52.594,56</b>	<b>32.188,22</b>

Nota:il prospetto prende in considerazione solo gli anni in cui vige l'attuale decreto D.Lgs. 118/11.







**OPZIONE COVID-19 ART. 107-BIS L. 18/2020**

L'Ente ha scelto di avvalersi dell'opzione Covid-19, prevista dall'articolo 107-bis della Legge 18/2020 ed ha quindi usato i dati del 2019 in luogo di quelli del 2020 e/o del 2021 secondo il dettaglio sotto riportato:

<i>Piano Finanziario</i>	<i>Capitolo</i>	<i>Descrizione</i>	<i>2020</i>	<i>2021</i>
E.3.01.03.02.000	3068/0	PROVENTI E RENDITE PATRIMONIALI DIVERSE	X	

**ACCANTONAMENTI VOLONTARI AL FONDO CREDITI DI DUBBIA ESIGIBILITÀ**

Come previsto dal vigente decreto, è possibile effettuare svalutazioni di importo maggiore, purché sia allegata un'adeguata motivazione.

L'Ente per questo Rendiconto ha optato per un accantonamento in linea con quello obbligatorio calcolato nell'omonimo prospetto.

<i>Capitolo</i>	<i>Tipologia</i>	<i>Importo Obbligatorio</i>	<i>Importo Accantonato</i>	<i>Differenza</i>	<i>Motivazione</i>
<b>TOTALE ACCANTONAMENTI VOLONTARI</b>		<b>0,00</b>	<b>0,00</b>	<b>0,00</b>	

## 1.4 EQUILIBRIO DI BILANCIO

Il prospetto degli equilibri di bilancio consente di verificare gli equilibri dei saldi finanziari in sede di Rendiconto.

Infatti oltre ad essere deliberato in pareggio finanziario di competenza tra tutte le entrate e le spese, comprensivo dell'utilizzo dell'avanzo di amministrazione o del recupero del disavanzo di amministrazione e degli utilizzi del Fondo Pluriennale Vincolato, e a garantire un fondo di cassa finale non negativo, il Bilancio deve prevedere:

- l'equilibrio di parte corrente in termini di competenza finanziaria tra le spese correnti (incrementate dalle spese per trasferimenti in c/capitale e dalle quote di capitale delle rate di ammortamento dei mutui e prestiti) e le entrate correnti (incrementate dai contributi destinati al rimborso dei prestiti, dal fondo pluriennale vincolato di parte corrente e dall'utilizzo dell'avanzo di competenza di parte corrente). All'equilibrio di parte corrente concorrono anche le entrate in conto capitale destinate al finanziamento di spese correnti in base a specifiche disposizioni di legge o dei principi contabili e l'eventuale saldo negativo delle partite finanziarie.
- l'equilibrio in conto capitale in termini di competenza finanziaria tra le spese di investimento e tutte le risorse acquisite per il loro finanziamento costituite dalle entrate in conto capitale, dall'accensione di prestiti, dal fondo pluriennale vincolato in c/capitale, dall'utilizzo dell'avanzo di competenza in c/capitale e da quelle risorse di parte corrente destinate agli investimenti dalla legge o dai principi contabili.

### ANDAMENTO PLURIENNALE DELL'EQUILIBRIO

EQUILIBRIO ECONOMICO FINANZIARIO		2018	2019	2020	2021	2022
A) Fondo pluriennale vincolato di entrata per spese correnti iscritto in entrata	(+)	25.807,16	13.038,53	10.573,06	10.066,40	10.035,00
AA) Recupero disavanzo di amministrazione esercizio precedente	(-)	0,00	0,00	0,00	0,00	0,00
B) Entrate Titoli 1.00 - 2.00 - 3.00	(+)	3.287.718,67	3.112.269,77	3.063.050,17	3.139.209,90	3.249.490,24
<i>di cui per estinzione anticipata di prestiti</i>		0,00	0,00	0,00	0,00	0,00
C) Entrate Titolo 4.02 06 - Contributi agli investimenti direttamente destinati al rimborso dei prestiti da amministrazioni pubbliche	(+)	0,00	0,00	0,00	0,00	0,00
D) Spese Titolo 1.00- Spese correnti	(-)	2.872.544,82	2.564.156,90	2.345.598,47	2.648.447,45	2.800.658,47
<i>di cui spese correnti non ricorrenti finanziate con utilizzo del risultato di amministrazione</i>		0,00	0,00	0,00	0,00	0,00
D1) Fondo pluriennale vincolato di parte corrente (di spesa)		13.038,53	10.573,06	10.066,40	10.035,00	4.388,30
E) Spese Titolo 2.04 - Altri trasferimenti in conto capitale	(-)	0,00	0,00	0,00	0,00	0,00
E1) Fondo pluriennale vincolato di spesa – Titolo 2.04 Altri trasferimenti in conto capitale	(-)	0,00	0,00	0,00	0,00	0,00
F1) Spese Titolo 4.00 - Quote di capitale amm.to dei mutui e prestiti obbligazionari	(-)	188.118,80	126.176,96	119.354,81	137.550,38	131.754,46
<i>di cui per estinzione anticipata di prestiti</i>		0,00	0,00	0,00	0,00	0,00
F2) Fondo anticipazioni di liquidità	(-)	0,00	0,00	0,00	0,00	0,00
<b>G) Somma finale (G=A-AA+B+C-D-D1-E-E1-F1-F2)</b>		<b>239.823,68</b>	<b>424.401,38</b>	<b>598.603,55</b>	<b>353.243,47</b>	<b>322.724,01</b>
H) Utilizzo avanzo di amministrazione per spese correnti	(+)	0,00	9.740,02	658,11	123.602,43	238.204,54

<i>di cui per estinzione anticipata di prestiti</i>		0,00	0,00	0,00	0,00	0,00
I) Entrate di parte capitale destinate a spese correnti in base a specifiche disposizioni di legge o dei principi contabili	(+)	0,00	0,00	0,00	0,00	0,00
<i>di cui per estinzione anticipata di prestiti</i>		0,00	0,00	0,00	0,00	0,00
L) Entrate di parte corrente destinate a spese di investimento in base a specifiche disposizioni di legge o dei principi contabili	(-)	0,00	0,00	37.000,00	62.103,40	0,00
M) Entrate da accensione di prestiti destinate a estinzione anticipata dei prestiti	(+)	0,00	0,00	0,00	0,00	0,00
<b>O1) RISULTATO DI COMPETENZA DI PARTE CORRENTE (O1=G+H+I+L+M)</b>		<b>239.823,68</b>	<b>434.141,40</b>	<b>562.261,66</b>	<b>414.742,50</b>	<b>560.928,55</b>
-Risorse accantonate di parte corrente stanziare nel bilancio dell'esercizio	(-)	0,00	25.118,15	65.129,52	37.701,34	6.383,36
-Risorse vincolate di parte corrente nel bilancio	(-)	0,00	0,00	220.466,09	76.172,90	26.648,36
<b>O2) EQUILIBRIO DI BILANCIO DI PARTE CORRENTE</b>	<b>(-)</b>	<b>239.823,68</b>	<b>409.023,25</b>	<b>276.666,05</b>	<b>300.868,26</b>	<b>527.896,83</b>
-Variazione accantonamenti di parte corrente effettuata in sede di rendiconto (+)/(-)	(-)	0,00	-143,35	0,00	0,00	-20.406,34
<b>O3) EQUILIBRIO COMPLESSIVO DI PARTE CORRENTE</b>		<b>239.823,68</b>	<b>409.166,60</b>	<b>276.666,05</b>	<b>300.868,26</b>	<b>548.303,17</b>
P) Utilizzo avanzo di amministrazione per spese di investimento	(+)	0,00	782.990,73	351.689,25	735.924,99	671.799,38
Q) Fondo pluriennale vincolato per spese in conto capitale iscritto in entrata	(+)	111.939,71	167.593,71	454.006,72	836.094,63	799.757,25
R) Entrate Titoli 4.00-5.00-6.00	(+)	218.064,11	405.481,68	778.041,45	447.647,11	635.524,40
C) Entrate Titolo 4.02 06 - Contributi agli investimenti direttamente destinati al rimborso dei prestiti da amministrazioni pubbliche	(-)	0,00	0,00	0,00	0,00	0,00
I) Entrate di parte capitale destinate a spese correnti in base a specifiche disposizioni di legge o dei principi contabili	(-)	0,00	0,00	0,00	0,00	0,00
S1) Entrate Titolo 5.02 per Riscossione crediti di breve termine	(-)	0,00	0,00	0,00	0,00	0,00
S2) Entrate Titolo 5.03 per Riscossione crediti di medio-lungo termine	(-)	0,00	0,00	0,00	0,00	0,00
T) Entrate titolo 5.04 relative a Altre entrate per riduzioni di attività finanziaria	(-)	0,00	0,00	0,00	0,00	0,00
L) Entrate di parte corrente destinate a spese di investimento in base a specifiche disposizioni di legge o dei principi contabili	(+)	0,00	0,00	37.000,00	62.103,40	0,00
M) Entrate da accensione di prestiti destinate a estinzione anticipata dei prestiti	(-)	0,00	0,00	0,00	0,00	0,00
U) Spese Titolo 2.00 - Spese in conto capitale	(-)	172.099,10	808.107,09	659.237,04	916.162,37	1.060.396,84
U1) Fondo pluriennale vincolato in c/capitale (di spesa)	(-)	167.593,71	454.006,72	836.094,63	799.757,25	802.093,68
V) Spese Titolo 3.01 per Acquisizione di attività finanziarie	(-)	0,00	0,00	0,00	0,00	0,00
E) Spese Titolo 2.04 - Trasferimenti in conto capitale	(+)	0,00	0,00	0,00	0,00	0,00
E1) Fondo pluriennale vincolato di spesa – Titolo 2.04 Altri trasferimenti in conto capitale	(+)	0,00	0,00	0,00	0,00	0,00
<b>Z1) RISULTATO DI COMPETENZA IN C/CAPITALE (Z1= P+Q+R-C-I-S1-S2-T+L-M-U-U1-V+E )</b>		<b>-9.688,99</b>	<b>93.952,31</b>	<b>125.405,75</b>	<b>365.850,51</b>	<b>244.590,51</b>
-Risorse accantonate in c/capitale stanziare nel bilancio dell'esercizio	(-)	0,00	0,00	0,00	0,00	0,00
-Risorse vincolate in c/capitale nel bilancio	(-)	0,00	0,00	0,00	69.996,08	0,00
<b>Z2) EQUILIBRIO DI BILANCIO IN C/CAPITALE</b>		<b>-9.688,99</b>	<b>93.952,31</b>	<b>125.405,75</b>	<b>295.854,43</b>	<b>244.590,51</b>
-Variazioni accantonamenti in c/capitale effettuata in sede di rendiconto (+)/(-)	(-)	0,00	0,00	0,00	0,00	0,00

<b>Z3) EQUILIBRIO COMPLESSIVO IN CAPITALE</b>		<b>-9.688,99</b>	<b>93.952,31</b>	<b>125.405,75</b>	<b>295.854,43</b>	<b>244.590,51</b>
S1) Entrate Titolo 5.02 per Riscossione crediti di breve termine	(+)	0,00	0,00	0,00	0,00	0,00
S2) Entrate Titolo 5.03 per Riscossione crediti di medio-lungo termine	(+)	0,00	0,00	0,00	0,00	0,00
T) Entrate titolo 5.04 relative a Altre entrate per riduzioni di attività finanziaria	(+)	0,00	0,00	0,00	0,00	0,00
X1) Spese Titolo 3.02 per Concessione crediti di breve termine	(-)	0,00	0,00	0,00	0,00	0,00
X2) Spese Titolo 3.03 per Concessione crediti di medio-lungo termine	(-)	0,00	0,00	0,00	0,00	0,00
Y) Spese Titolo 3.04 per Altre spese per acquisizione di attività finanziarie	(-)	0,00	0,00	0,00	0,00	0,00
<b>W1) RISULTATO DI COMPETENZA (W1=O1+Z1+S1+S2+T-X1-X2-Y)</b>		<b>230.134,69</b>	<b>528.093,71</b>	<b>687.667,41</b>	<b>780.593,01</b>	<b>805.519,06</b>
-Risorse accantonate stanziate nel bilancio dell'esercizio		0,00	25.118,15	65.129,52	37.701,34	6.383,36
-Risorse vincolate nel bilancio		0,00	0,00	220.466,09	146.168,98	26.648,36
<b>W2) EQUILIBRI DI BILANCIO</b>		<b>230.134,69</b>	<b>502.975,56</b>	<b>402.071,80</b>	<b>596.722,69</b>	<b>772.487,34</b>
-Variazione accantonamenti effettuata in sede di rendiconto		0,00	-143,35	0,00	0,00	-20.406,34
<b>W3) EQUILIBRIO COMPLESSIVO</b>		<b>230.134,69</b>	<b>503.118,91</b>	<b>402.071,80</b>	<b>596.722,69</b>	<b>792.893,68</b>
O1) Risultato di competenza di parte corrente		239.823,68	434.141,40	562.261,66	414.742,50	560.928,55
Utilizzo risultato di amministrazione destinato al finanziamento di spese correnti ricorrenti e al rimborso di prestiti al netto del fondo anticipazione di liquidità	(-)	0,00	9.740,02	658,11	123.602,43	238.204,54
Entrate non ricorrenti che non hanno dato copertura a impegni	(-)	0,00	0,00	0,00	0,00	0,00
-Risorse accantonate di parte corrente stanziate nel bilancio dell'esercizio	(-)	0,00	25.118,15	65.129,52	37.701,34	6.383,36
-Variazione accantonamenti di parte corrente effettuata in sede di rendiconto (+)/(-)	(-)	0,00	-143,35	0,00	0,00	-20.406,34
-Risorse vincolate di parte corrente nel bilancio	(-)	0,00	0,00	220.466,09	26.224,54	26.648,36
<b>EQUILIBRIO DI PARTE CORRENTE AI FINI DELLA COPERTURA DI INVESTIMENTI PLURIENNALI</b>		<b>239.823,68</b>	<b>399.426,58</b>	<b>276.007,94</b>	<b>227.214,19</b>	<b>310.098,63</b>

Nota: il prospetto prende in considerazione solo gli anni in cui vige l'attuale decreto D.Lgs. 118/11.

## 1.5 INDICATORI FINANZIARI ED ECONOMICI

L'analisi dello stato strutturale dell'Ente è effettuata attraverso una serie di indicatori che interessano aspetti diversi della gestione dell'Ente, definendo rapporti tra valori finanziari e fisici (ad esempio la pressione tributaria per abitante o la spesa corrente per abitante) o rapporti tra valori esclusivamente finanziari (ad esempio il grado di autonomia impositiva o il grado di autonomia finanziaria).

Il raffronto dei valori del Rendiconto della Gestione 2022 con i dati relativi ai Rendiconti 2021 e 2020 permette di valutare i risultati conseguiti dall'Amministrazione nel triennio, sebbene sia necessario tener conto della riclassificazione di alcune voci che rende tali valori non omogenei e quindi non perfettamente confrontabili.

### GRADO DI AUTONOMIA FINANZIARIA

Le entrate correnti costituiscono le risorse destinate alla gestione dei servizi comunali; di questo importo complessivo le entrate tributarie ed extratributarie indicano la parte direttamente o indirettamente reperita dall'Ente. I trasferimenti correnti dello Stato, regione ed altri Enti formano invece le entrate derivate, quali risorse di terzi destinate a finanziare parte della gestione corrente.

Il grado di autonomia finanziaria rappresenta un indice della capacità dell'Ente di reperire con mezzi propri le risorse necessarie al finanziamento di tutte le spese di funzionamento dell'apparato comunale, erogazione di servizi ecc...

L'analisi dell'autonomia finanziaria assume una crescente rilevanza in un periodo di forte decentramento e di progressiva fiscalizzazione locale. Il sistema finanziario degli Enti locali, in passato basato prevalentemente sui trasferimenti statali, è ora basato sull'autonomia finanziaria dei Comuni, ossia sulla capacità dell'Ente di reperire, con mezzi propri, le risorse da destinare al soddisfacimento dei bisogni della collettività.

L'Ente per mantenere in essere i propri servizi istituzionali e non può contare sempre meno sui trasferimenti che gli derivano dallo Stato e da altri Enti pubblici; deve quindi focalizzare la propria attenzione sulle entrate proprie e sulla gestione di servizi in modo da realizzare il massimo delle economicità ed efficienza al fine di liberare risorse per altri servizi.

<i>INDICE</i>		<i>2020</i>	<i>2021</i>	<i>2022</i>
Autonomia Finanziaria=	Entrate Tributarie + Extratributarie	90,210%	90,630%	90,600%
	Entrate Correnti			

## PRESSIONE FISCALE LOCALE E RESTITUZIONE ERARIALE PRO-CAPITE

Sono indicatori che consentono di individuare l'onere che grava sul cittadino per usufruire dei servizi forniti dall'Ente.

INDICE		2020	2021	2022
Pressione entrate proprie pro-capite =	Entrate Tributarie + Extratributarie	691,18	720,05	747,03
	N.Abitanti			

Nota: abitanti al 01/01/2022

INDICE		2020	2021	2022
Pressione tributaria pro-capite =	Entrate Tributarie	535,57	535,24	576,11
	N.Abitanti			

Nota: abitanti al 01/01/2022

## GRADO DI RIGIDITÀ DEL BILANCIO

L'amministrazione dell'Ente nell'utilizzo delle risorse comunali è libera nella misura in cui il bilancio non è prevalentemente vincolato da impegni di spesa a lungo termine già assunti in precedenti esercizi. Conoscere, pertanto, il grado di rigidità del bilancio permette di individuare quale sia il margine di operatività per assumere nuove decisioni o iniziative economiche e finanziarie.

INDICE		2020	2021	2022
Rigidità strutturale=	Spese Personale + Rimborso mutui e interessi	24,240%	23,400%	19,310%
	Entrate Correnti			

Nota: vedi piano degli indicatori

Le spese fisse impegnate, per prassi, sono le spese del personale, le spese per il rimborso della quota capitale e interesse dei mutui. Quanto più il valore si avvicina all'unità tanto minori sono le possibilità di manovra dell'amministrazione che si trova con gran parte delle risorse correnti già utilizzate per il finanziamento delle spese per il personale e il rimborso della quota capitale e interessi dei mutui in scadenza.

In realtà, il grado di rigidità strutturale è notevolmente superiore all'indice sopra calcolato, in quanto sarebbero da considerare anche tutti i costi di funzionamento delle strutture (costi per consumo acqua, gas, energia elettrica, spese telefoniche, le imposte ecc..).

Volendo scomporre il grado di rigidità strutturale complessivo sopra evidenziato nelle due voci relative al costo del personale e al costo dei mutui si possono ottenere questi ulteriori indici:

INDICE		2020	2021	2022
Rigidità per costo personale=	Spese Personale	19,960%	18,580%	14,990%
	Entrate Correnti			

INDICE		2020	2021	2022
Rigidità per indebitamento=	Rimborso mutui e interessi	4,270%	4,820%	4,320%
	Entrate Correnti			

### GRADO DI RIGIDITÀ PRO-CAPITE

Come accennato precedentemente, per prassi, i principali fattori di rigidità a lungo termine sono il costo del personale ed il livello di indebitamento. Questi fattori devono essere riportati alla dimensione sociale del Comune individuandone la ricaduta diretta sul cittadino

INDICE		2020	2021	2022
Rigidità strutturale pro-capite=	Spese Personale + Rimborso mutui e interessi	185,70	185,92	159,19
	N.Abitanti			

Nota: abitanti al 01/01/2022

INDICE		2020	2021	2022
Rigidità costo del personale pro-capite=	Spese Personale	152,96	147,61	123,57
	N.Abitanti			

Nota: abitanti al 01/01/2022

INDICE		2020	2021	2022
Rigidità indebitamento pro-capite=	Rimborso mutui e interessi	32,74	38,30	35,62
	N.Abitanti			

Nota: abitanti al 01/01/2022



## COSTO DEL PERSONALE

L'erogazione dei servizi è essenzialmente basata sulla struttura organizzativa dell'Ente, nella quale l'onere del personale assume un'importanza preponderante su ogni altro fattore produttivo impiegato.

Il costo del personale può essere visto come:

- parte del costo complessivo del totale delle spese correnti: in questo caso si evidenzia l'incidenza del costo del personale sul totale delle spese correnti del titolo 1°, oppure come costo medio pro-capite dato dal rapporto costo del personale/n° abitanti:
- rigidità costo del personale dato dal rapporto tra il totale delle spese per il personale e il totale delle entrate correnti; in pratica viene analizzato quanto delle entrate correnti è utilizzato per il finanziamento delle spese per il personale.

Gli indicatori sotto riportati, analizzano la spesa per il personale negli aspetti sopra descritti.

INDICE		2020	2021	2022
Incidenza spesa personale sulla spesa corrente=	Spesa Personale	26,710%	22,390%	17,670%
	Spese Correnti del titolo 1°			

Nota: vedi piano degli indicatori

INDICE		2020	2021	2022
Rigidità per costo personale pro-capite=	Spesa Personale	152,96	147,61	123,57
	N.Abitanti			

Nota: abitanti al 01/01/2022

## PARAMETRI DI DEFICIT STRUTTURALE

I parametri di deficit strutturale, meglio individuati come indicatori di sospetta situazione di deficitarietà strutturale, sono dei particolari tipi di indice previsti dal legislatore e applicati nei confronti di tutti gli Enti locali. Lo scopo di questi indici è fornire agli organi centrali un indizio, anche statistico, che riveli il grado di solidità della situazione finanziaria dell'Ente, o per meglio dire, che indichi l'assenza di una condizione di pre-dissesto strutturale.

Secondo la norma, infatti, sono considerati in condizioni strutturalmente deficitarie gli Enti locali che presentano gravi e incontrovertibili condizioni di squilibrio individuate dalla presenza di almeno la metà degli indicatori con un valore non coerente (fuori media) con il corrispondente dato di riferimento nazionale.

Parametro	Tipologia indicatore	Soglia	Valore	SÌ	NO
P1	Indicatore 1.1 (Incidenza spese rigide - ripiano disavanzo, personale e debito - su entrate correnti)	maggiore del 48%	19,31		X
P2	Indicatore 2.8 (Incidenza degli incassi delle entrate proprie sulle previsioni)	minore del 22%	65,39		X

	definitive di parte corrente)				
P3	Indicatore 3.2 (Anticipazioni chiuse solo contabilmente)	maggiore di 0	0		X
P4	Indicatore 10.3 (Sostenibilità debiti finanziari)	maggiore del 16%	4,32		X
P5	Indicatore 12.4 (Sostenibilità disavanzo effettivamente a carico dell'esercizio)	maggiore del 1,20%	0		X
P6	Indicatore 13.1 (Debiti riconosciuti e finanziati)	maggiore del 1,00%	0		X
P7	[Indicatore 13.2 (Debiti in corso di riconoscimento) + Indicatore 13.3 (Debiti riconosciuti e in corso di finanziamento)]	maggiore dello 0,60%	0		X
P8	Indicatore concernente l'effettiva capacità di riscossione (riferito al totale delle entrate)	minore del 47%	73,21		X
<b>Sulla base dei parametri suindicati l'Ente è da considerarsi in condizioni strutturalmente deficitarie</b>					<b>X</b>

## 1.6 TEMPESTIVITÀ DI PAGAMENTO

Come istituito dalla L. 89/2014 (già DL 66/2014) e dal D.P.C.M del 22/09/2014, le pubbliche amministrazioni elaborano un indicatore trimestrale e annuale dei propri tempi medi di pagamento relativi agli acquisti di beni, servizi e forniture, denominato: «indicatore trimestrale o annuale di tempestività dei pagamenti».

L'indicatore di tempestività dei pagamenti è calcolato come la somma, per ciascuna fattura emessa a titolo corrispettivo di una transazione commerciale, dei giorni effettivi intercorrenti tra la data di scadenza della fattura o richiesta equivalente di pagamento e la data di pagamento ai fornitori moltiplicata per l'importo dovuto, rapportata alla somma degli importi pagati nel periodo di riferimento.

Ai fini del calcolo dell'indicatore si intende per:

- a) "transazione commerciale": i contratti, comunque denominati, tra imprese e pubbliche amministrazioni, che comportano, in via esclusiva o prevalente, la consegna di merci o la prestazione di servizi contro il pagamento di un prezzo;
- b) "giorni effettivi": tutti i giorni da calendario, compresi i festivi;
- c) "data di pagamento": la data di trasmissione dell'ordinativo di pagamento in tesoreria;
- d) "data di scadenza": i termini previsti dall'art. 4 del decreto legislativo 9 ottobre 2002, n. 231, come modificato dal decreto legislativo 9 novembre 2012, n. 192;
- e) "importo dovuto": la somma da pagare entro il termine contrattuale o legale di pagamento, comprese le imposte, i dazi, le tasse o gli oneri applicabili indicati nella fattura o nella richiesta equivalente di pagamento.

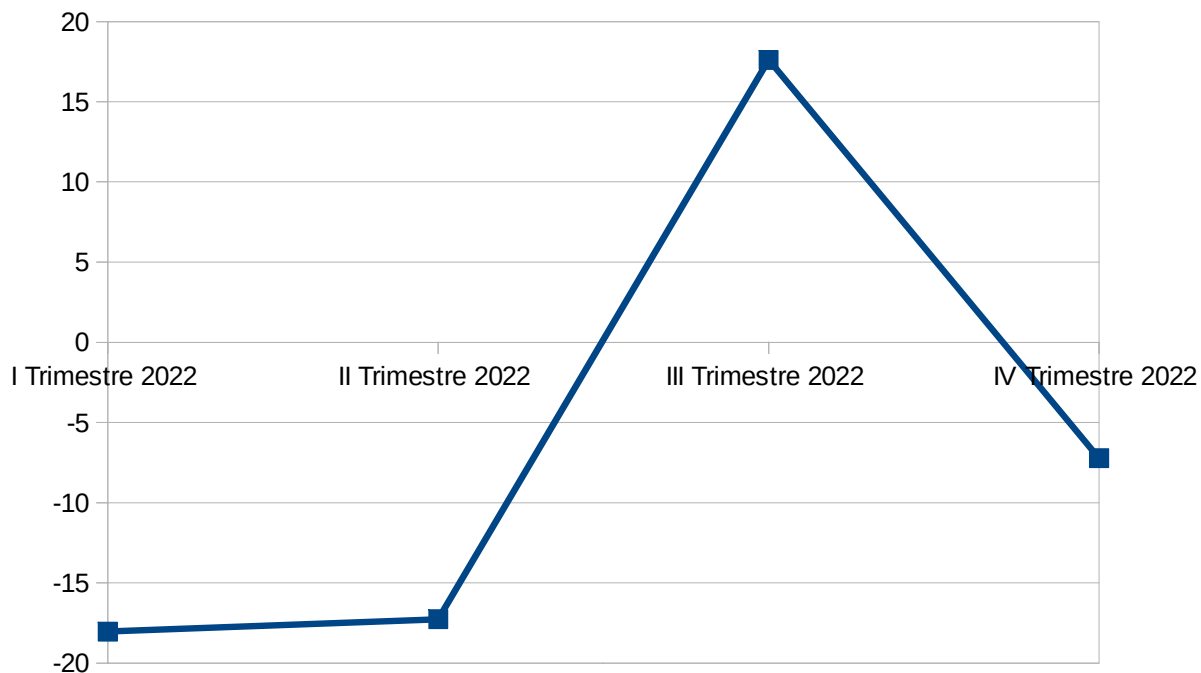
Sono esclusi dal calcolo i periodi in cui la somma era inesigibile essendo la richiesta di pagamento oggetto di contestazione o contenzioso.

Come si evince dai dati risultanti dai grafici esposti di seguito, l'Ente si è prefissato da tempo l'intento di migliorare costantemente le tempistiche di pagamento, facendo soprattutto ricorso a tecnologie e meccanismi quali la fattura elettronica, gli atti di liquidazione informatico e la firma digitale che permettono uno snellimento dei tempi operativi di pagamento.

**PROSPETTO DELL'INDICE TRIMESTRALE E ANNUALE DI TEMPESTIVITÀ DEI PAGAMENTI**

I Trimestre 2022	II Trimestre 2022	III Trimestre 2022	IV Trimestre 2022	Anno 2022
-18,03	-17,26	17,61	-7,22	-10,02

Nota: il prospetto prende in considerazione solo gli anni in cui vige l'istituzione del calcolo sancito dal D.P.C.M del 22/09/2014



## DETTAGLIO DELLE TRANSAZIONI COMMERCIALI EFFETTUATE IN SEGUITO ALLA SCADENZA DEI TERMINI DI PAGAMENTO PREVISTI

	Data Scadenza	Data Pagamento	Differenza
FATTURA n° 95/02 del 07/04/2020 di € 219,60	07/05/2020	27/05/2022	750
FATTURA n° 1PA del 09/07/2021 di € 671,00	09/08/2021	14/10/2022	431
FATTURA n° 16884/S del 20/12/2021 di € 293,53	20/01/2022	25/01/2022	5
PARCELLA n° 5/E/2021 del 09/12/2021 di € 358,80	15/01/2022	25/01/2022	10
FATTURA n° 02B/21 del 27/12/2021 di € 695,40	27/01/2022	01/02/2022	5
FATTURA n° F2-21-02070393 del 23/12/2021 di € 248,38	28/01/2022	24/02/2022	27
FATTURA n° F2-21-02070401 del 23/12/2021 di € 58,54	28/01/2022	18/02/2022	21
FATTURA n° F2-21-02070406 del 23/12/2021 di € 461,25	28/01/2022	24/02/2022	27
FATTURA n° F2-21-02070411 del 23/12/2021 di € 520,13	28/01/2022	02/03/2022	33
FATTURA n° F2-21-02070389 del 23/12/2021 di € 3.694,17	28/01/2022	24/02/2022	27
FATTURA n° F2-21-02070398 del 23/12/2021 di € 36,48	28/01/2022	18/02/2022	21
FATTURA n° F2-21-02070392 del 23/12/2021 di € 55,99	28/01/2022	24/02/2022	27
FATTURA n° F2-21-02070385 del 23/12/2021 di € 674,01	28/01/2022	24/02/2022	27
FATTURA n° F2-21-02070384 del 23/12/2021 di € 477,79	28/01/2022	24/02/2022	27
FATTURA n° F2-21-02070395 del 23/12/2021 di € 2.699,05	28/01/2022	24/02/2022	27
FATTURA n° F2-21-02070396 del 23/12/2021 di € 1.783,88	28/01/2022	24/02/2022	27
FATTURA n° F2-21-02070387 del 23/12/2021 di € 180,13	28/01/2022	02/03/2022	33
FATTURA n° F2-21-02070404 del 23/12/2021 di € 2.195,46	28/01/2022	24/02/2022	27
FATTURA n° F2-21-02070375 del 23/12/2021 di € 5.100,73	28/01/2022	24/02/2022	27
FATTURA n° F2-21-02070394 del 23/12/2021 di € 1.703,66	28/01/2022	24/02/2022	27
FATTURA n° F2-21-02070390 del 23/12/2021 di € 65,22	28/01/2022	24/02/2022	27
FATTURA n° F2-21-02070400 del 23/12/2021 di € 995,00	28/01/2022	24/02/2022	27
FATTURA n° F2-21-02070381 del 23/12/2021 di € 1.667,44	28/01/2022	24/02/2022	27
FATTURA n° F2-21-02070386 del 23/12/2021 di € 1.545,61	28/01/2022	24/02/2022	27
FATTURA n° F2-21-02070388 del 23/12/2021 di € 59,02	28/01/2022	24/02/2022	27
FATTURA n° F2-21-02070383 del 23/12/2021 di € 1.332,39	28/01/2022	24/02/2022	27
FATTURA n° F1-21-00164622/1 del 19/11/2021 di € 1.002,60	18/01/2022	26/01/2022	8
FATTURA n° F1-21-00164622/2 del 19/11/2021 di € 1.000,00	18/01/2022	26/01/2022	8
FATTURA n° F1-21-00164622/3 del 19/11/2021 di € 1.000,00	18/01/2022	26/01/2022	8
PARCELLA n° 00001 del 20/01/2022 di € 4.725,00	24/02/2022	28/02/2022	4
FATTURA n° FPA12021 del 30/12/2021 di € 600,00	29/01/2022	01/02/2022	3
FATTURA n° 43_2021/1 del 29/12/2021 di € 1.000,00	31/01/2022	01/02/2022	1
FATTURA n° 43_2021/2 del 29/12/2021 di € 213,52	31/01/2022	01/02/2022	1
FATTURA n° 43_2021/3 del 29/12/2021 di € 880,00	31/01/2022	01/02/2022	1
FATTURA n° 399/PA/1 del 10/12/2021 di € 107,23	10/01/2022	01/02/2022	22
FATTURA n° 399/PA/2 del 10/12/2021 di € 107,25	10/01/2022	01/02/2022	22
FATTURA n° F2-22-02000496 del 28/01/2022 di € 6.206,87	27/02/2022	02/03/2022	3

FATTURA n° F2-22-02000497 del 28/01/2022 di € 79,84	27/02/2022	02/03/2022	3
FATTURA n° 3/V del 31/01/2022 di € 951,60	06/03/2022	21/03/2022	15
FATTURA n° 81/PA del 09/02/2022 di € 214,48	11/03/2022	21/03/2022	10
FATTURA n° F1-21-00180677/1 del 16/12/2021 di € 997,40	14/02/2022	18/02/2022	4
FATTURA n° F1-21-00180677/2 del 16/12/2021 di € 700,00	14/02/2022	18/02/2022	4
FATTURA n° F1-21-00180677/3 del 16/12/2021 di € 1.300,00	14/02/2022	18/02/2022	4
FATTURA n° F1-21-00180677/4 del 16/12/2021 di € 1.433,83	14/02/2022	18/02/2022	4
FATTURA n° F2-21-02070399/1 del 23/12/2021 di € 497,12	28/01/2022	18/02/2022	21
FATTURA n° F2-21-02070399/2 del 23/12/2021 di € 435,97	28/01/2022	18/02/2022	21
FATTURA n° F2-21-02070399/3 del 23/12/2021 di € 136,96	28/01/2022	18/02/2022	21
FATTURA n° F2-21-02070399/4 del 23/12/2021 di € 2.077,89	28/01/2022	18/02/2022	21
FATTURA n° 14/EL del 16/02/2022 di € 1.361,65	18/03/2022	21/03/2022	3
FATTURA n° 16/EL del 16/02/2022 di € 926,47	18/03/2022	21/03/2022	3
FATTURA n° 15/EL del 16/02/2022 di € 3.904,00	18/03/2022	21/03/2022	3
FATTURA n° 19/EL/1 del 16/02/2022 di € 155,18	18/03/2022	21/03/2022	3
FATTURA n° 19/EL/2 del 16/02/2022 di € 152,18	18/03/2022	21/03/2022	3
FATTURA n° 19/EL/3 del 16/02/2022 di € 201,22	18/03/2022	21/03/2022	3
FATTURA n° F2-21-02077075/1 del 23/12/2021 di € 6,68	28/01/2022	24/02/2022	27
FATTURA n° F2-21-02077075/2 del 23/12/2021 di € 1.701,93	28/01/2022	24/02/2022	27
FATTURA n° F2-21-02070407/1 del 23/12/2021 di € 190,44	28/01/2022	24/02/2022	27
FATTURA n° F2-21-02070407/2 del 23/12/2021 di € 226,00	28/01/2022	24/02/2022	27
FATTURA n° F2-21-02070407/3 del 23/12/2021 di € 226,00	28/01/2022	24/02/2022	27
FATTURA n° F2-21-02070407/4 del 23/12/2021 di € 224,35	28/01/2022	24/02/2022	27
FATTURA n° F2-21-02070405/1 del 23/12/2021 di € 757,65	28/01/2022	24/02/2022	27
FATTURA n° F2-21-02070405/2 del 23/12/2021 di € 657,44	28/01/2022	24/02/2022	27
FATTURA n° F2-21-02070405/3 del 23/12/2021 di € 842,50	28/01/2022	24/02/2022	27
FATTURA n° F2-21-02070382/1 del 23/12/2021 di € 37,07	28/01/2022	24/02/2022	27
FATTURA n° F2-21-02070382/2 del 23/12/2021 di € 106,39	28/01/2022	24/02/2022	27
FATTURA n° 0002107796/1 del 21/02/2022 di € 663,68	31/03/2022	28/04/2022	28
FATTURA n° 0002107796/2 del 21/02/2022 di € 646,60	31/03/2022	28/04/2022	28
PARCELLA n° 19/2022 del 26/02/2022 di € 1.141,92	28/03/2022	14/10/2022	200
FATTURA n° F2-21-02070409/1 del 23/12/2021 di € 117,25	28/01/2022	02/03/2022	33
FATTURA n° F2-21-02070409/2 del 23/12/2021 di € 3,15	28/01/2022	02/03/2022	33
FATTURA n° F2-21-02070409/3 del 23/12/2021 di € 73,30	28/01/2022	02/03/2022	33
FATTURA n° F2-22-02000500/1 del 28/01/2022 di € 648,54	27/02/2022	02/03/2022	3
FATTURA n° F2-22-02000500/2 del 28/01/2022 di € 1.791,19	27/02/2022	02/03/2022	3
FATTURA n° 9/V del 09/03/2022 di € 25.456,52	15/04/2022	27/04/2022	12
FATTURA n° 2546 del 18/03/2022 di € 726,88	18/04/2022	28/04/2022	10
PARCELLA n° 06 2022 del 23/03/2022 di € 3.050,02	22/04/2022	27/04/2022	5
FATTURA n° SF00046769 del 30/12/2021 di € 230,68	18/02/2022	08/04/2022	49
PARCELLA n° 00081 del 05/04/2022 di € 12.735,57	07/05/2022	14/06/2022	38
FATTURA n° 19899627/1 del 07/03/2022 di € 1.200,00	07/04/2022	08/04/2022	1

FATTURA n° 19899627/2 del 07/03/2022 di € 800,00	07/04/2022	08/04/2022	1
FATTURA n° 19899627/3 del 07/03/2022 di € 2.947,20	07/04/2022	08/04/2022	1
FATTURA n° 13/V/1 del 28/02/2022 di € 18.000,00	07/04/2022	08/04/2022	1
FATTURA n° 13/V/2 del 28/02/2022 di € 3.960,00	07/04/2022	08/04/2022	1
PARCELLA n° FPA 40/22 del 24/04/2022 di € 1.649,44	26/05/2022	14/06/2022	19
FATTURA n° 00707/12 del 30/12/2021 di € 1.152,90	28/02/2022	28/04/2022	59
FATTURA n° FTPAM62 0000018 del 30/12/2021 di € 819,63	31/01/2022	27/04/2022	86
FATTURA n° 274/00 del 30/12/2021 di € 4.270,00	29/01/2022	27/04/2022	88
FATTURA n° F2-22-02020034 del 27/04/2022 di € 16.413,99	27/05/2022	30/08/2022	95
FATTURA n° F2-22-02020064 del 27/04/2022 di € 1.134,28	27/05/2022	30/08/2022	95
FATTURA n° F2-22-02020062 del 27/04/2022 di € 1.927,17	27/05/2022	30/08/2022	95
FATTURA n° F2-22-02026079 del 27/04/2022 di € 2.368,36	27/05/2022	30/08/2022	95
PARCELLA n° 01/E/2022 del 27/04/2022 di € 598,00	28/05/2022	14/06/2022	17
FATTURA n° 53 del 30/04/2022 di € 76,01	01/06/2022	17/06/2022	16
FATTURA n° 7400019199 del 30/04/2022 di € 106,50	14/06/2022	19/12/2022	188
FATTURA n° 26 del 04/05/2022 di € 3.144,18	04/06/2022	24/06/2022	20
FATTURA n° 000066-0C3 P del 30/04/2022 di € 203,96	30/06/2022	20/10/2022	112
FATTURA n° F1-22-00062004 del 18/05/2022 di € 3.271,85	18/07/2022	30/08/2022	43
FATTURA n° F1-22-00062006 del 18/05/2022 di € 926,58	18/07/2022	30/08/2022	43
FATTURA n° F1-22-00062189 del 18/05/2022 di € 39,17	18/07/2022	30/08/2022	43
FATTURA n° F1-22-00062280 del 18/05/2022 di € 4.054,75	18/07/2022	30/08/2022	43
FATTURA n° F1-22-00062005 del 18/05/2022 di € 312,65	18/07/2022	30/08/2022	43
FATTURA n° F1-22-00062003 del 18/05/2022 di € 543,97	18/07/2022	30/08/2022	43
FATTURA n° 7400021592 del 26/05/2022 di € 10,45	26/06/2022	02/07/2022	6
FATTURA n° 176/EL del 30/05/2022 di € 879,87	30/06/2022	02/07/2022	2
FATTURA n° 2 del 30/05/2022 di € 9.150,00	29/06/2022	02/07/2022	3
FATTURA n° F2-22-02028086 del 30/05/2022 di € 4.929,38	29/06/2022	30/08/2022	62
FATTURA n° F2-22-02028092 del 30/05/2022 di € 634,60	29/06/2022	30/08/2022	62
FATTURA n° F2-22-02028087 del 30/05/2022 di € 67,59	29/06/2022	30/08/2022	62
FATTURA n° F2-22-02028219 del 30/05/2022 di € 1.491,43	29/06/2022	30/08/2022	62
FATTURA n° F2-22-02028088 del 30/05/2022 di € 58,51	29/06/2022	30/08/2022	62
FATTURA n° F2-22-02028091 del 30/05/2022 di € 386,12	29/06/2022	30/08/2022	62
FATTURA n° F2-22-02028090 del 30/05/2022 di € 1.511,11	29/06/2022	30/08/2022	62
FATTURA n° F2-22-02028089 del 30/05/2022 di € 1.874,94	29/06/2022	30/08/2022	62
FATTURA n° 1/PA del 16/05/2022 di € 975,30	19/06/2022	31/08/2022	73
FATTURA n° 230/PA del 09/06/2022 di € 214,48	09/07/2022	14/11/2022	128
FATTURA n° F1-22-00082671 del 17/06/2022 di € 125,26	16/08/2022	30/08/2022	14
FATTURA n° F1-22-00082668 del 17/06/2022 di € 40,70	16/08/2022	30/08/2022	14
FATTURA n° F1-22-00082670 del 17/06/2022 di € 11,50	16/08/2022	30/08/2022	14
FATTURA n° F1-22-00082928 del 17/06/2022 di € 1.442,75	16/08/2022	30/08/2022	14
FATTURA n° F1-22-00082844 del 17/06/2022 di € 20,20	16/08/2022	30/08/2022	14
FATTURA n° F1-22-00082669 del 17/06/2022 di € 2.197,25	16/08/2022	30/08/2022	14

FATTURA n° 936/Q del 22/06/2022 di € 552,00	22/07/2022	14/10/2022	84
FATTURA n° 190 del 21/06/2022 di € 3.187,86	21/07/2022	26/08/2022	36
FATTURA n° F2-22-02033574 del 28/06/2022 di € 1.884,70	29/07/2022	30/08/2022	32
FATTURA n° F2-22-02033554 del 28/06/2022 di € 657,45	29/07/2022	30/08/2022	32
FATTURA n° F2-22-02033569 del 28/06/2022 di € 997,78	29/07/2022	30/08/2022	32
FATTURA n° F2-22-02033563 del 28/06/2022 di € 1.368,52	29/07/2022	30/08/2022	32
FATTURA n° F2-22-02033573 del 28/06/2022 di € 1.874,54	29/07/2022	30/08/2022	32
FATTURA n° F2-22-02033578 del 28/06/2022 di € 168,73	29/07/2022	30/08/2022	32
FATTURA n° F2-22-02033557 del 28/06/2022 di € 62,39	29/07/2022	30/08/2022	32
FATTURA n° F2-22-02033579 del 28/06/2022 di € 52,53	29/07/2022	30/08/2022	32
FATTURA n° F2-22-02033561 del 28/06/2022 di € 54,53	29/07/2022	30/08/2022	32
FATTURA n° F2-22-02033576 del 28/06/2022 di € 402,19	29/07/2022	30/08/2022	32
FATTURA n° F2-22-02033571 del 28/06/2022 di € 1.242,80	29/07/2022	30/08/2022	32
FATTURA n° F2-22-02033564 del 28/06/2022 di € 2.098,72	29/07/2022	30/08/2022	32
FATTURA n° F2-22-02033558 del 28/06/2022 di € 3.072,33	29/07/2022	30/08/2022	32
FATTURA n° F2-22-02033562 del 28/06/2022 di € 211,78	29/07/2022	30/08/2022	32
FATTURA n° F2-22-02033551 del 28/06/2022 di € 261,74	29/07/2022	30/08/2022	32
FATTURA n° F2-22-02033570 del 28/06/2022 di € 47,46	29/07/2022	30/08/2022	32
FATTURA n° F2-22-02033567 del 28/06/2022 di € 33,57	29/07/2022	30/08/2022	32
FATTURA n° F2-22-02033555 del 28/06/2022 di € 1.181,17	29/07/2022	30/08/2022	32
FATTURA n° F2-22-02033556 del 28/06/2022 di € 139,04	29/07/2022	30/08/2022	32
FATTURA n° F2-22-02033546 del 28/06/2022 di € 4.068,72	29/07/2022	30/08/2022	32
FATTURA n° F2-22-02033580 del 28/06/2022 di € 422,75	29/07/2022	30/08/2022	32
FATTURA n° F2-22-02033550 del 28/06/2022 di € 1.338,17	29/07/2022	30/08/2022	32
FATTURA n° F2-22-02033572 del 28/06/2022 di € 47,36	29/07/2022	30/08/2022	32
FATTURA n° F2-22-02033565 del 28/06/2022 di € 1.417,43	29/07/2022	30/08/2022	32
FATTURA n° F2-22-02033553 del 28/06/2022 di € 466,06	29/07/2022	30/08/2022	32
FATTURA n° F2-22-02033575 del 28/06/2022 di € 384,91	29/07/2022	30/08/2022	32
FATTURA n° F2-22-02039320 del 28/06/2022 di € 1.266,35	29/07/2022	30/08/2022	32
FATTURA n° F2-22-02033559 del 28/06/2022 di € 63,49	29/07/2022	30/08/2022	32
FATTURA n° F2-22-02033552 del 28/06/2022 di € 974,82	29/07/2022	30/08/2022	32
FATTURA n° F2-22-02033568 del 28/06/2022 di € 1.282,84	29/07/2022	30/08/2022	32
FATTURA n° SF00068760 del 30/06/2022 di € 230,68	19/08/2022	29/08/2022	10
FATTURA n° 000068-0C3 P del 30/06/2022 di € 359,36	31/08/2022	20/10/2022	50
FATTURA n° 000069-0C3 P del 30/06/2022 di € 48,56	31/08/2022	20/10/2022	50
FATTURA n° 33 -23 del 30/06/2022 di € 475,80	04/08/2022	29/08/2022	25
FATTURA n° 6/PA del 04/07/2022 di € 1.058,40	03/08/2022	16/08/2022	13
FATTURA n° 2200010549-PA del 06/07/2022 di € 291,90	16/08/2022	30/08/2022	14
FATTURA n° 2200010551-PA del 06/07/2022 di € 291,90	16/08/2022	30/08/2022	14
FATTURA n° 2200010562-PA del 06/07/2022 di € 110,39	16/08/2022	30/08/2022	14
FATTURA n° 2200010548-PA del 06/07/2022 di € 284,87	16/08/2022	30/08/2022	14
FATTURA n° 2200010550-PA del 06/07/2022 di € 96,34	16/08/2022	14/10/2022	59



FATTURA n° 2200010547-PA del 06/07/2022 di € 103,37	16/08/2022	30/08/2022	14
FATTURA n° 2200010552-PA del 06/07/2022 di € 298,92	16/08/2022	30/08/2022	14
FATTURA n° 5/PA del 22/07/2022 di € 2.466,84	21/08/2022	29/08/2022	8
FATTURA n° 80/EL del 27/07/2022 di € 12.053,48	27/08/2022	29/08/2022	2
FATTURA n° 76/EL del 27/07/2022 di € 1.499,50	27/08/2022	29/08/2022	2
FATTURA n° 75/EL del 27/07/2022 di € 2.330,18	27/08/2022	29/08/2022	2
FATTURA n° 74/EL del 27/07/2022 di € 8.215,48	27/08/2022	29/08/2022	2
FATTURA n° 72/EL del 27/07/2022 di € 3.633,53	27/08/2022	29/08/2022	2
PARCELLA n° 7/PA del 29/07/2022 di € 1.001,70	28/08/2022	30/08/2022	2
FATTURA n° F2-22-02041313 del 29/07/2022 di € 418,00	28/08/2022	30/08/2022	2
FATTURA n° F2-22-02041307 del 29/07/2022 di € 3.747,45	28/08/2022	30/08/2022	2
FATTURA n° F2-22-02041312 del 29/07/2022 di € 204,51	28/08/2022	30/08/2022	2
FATTURA n° F2-22-02041310 del 29/07/2022 di € 881,61	28/08/2022	30/08/2022	2
FATTURA n° F2-22-02041442 del 29/07/2022 di € 784,79	28/08/2022	30/08/2022	2
FATTURA n° F2-22-02041311 del 29/07/2022 di € 1.425,73	28/08/2022	30/08/2022	2
FATTURA n° F2-22-02041308 del 29/07/2022 di € 72,96	28/08/2022	30/08/2022	2
FATTURA n° F2-22-02041309 del 29/07/2022 di € 63,11	28/08/2022	30/08/2022	2
FATTURA n° SF00072265 del 29/07/2022 di € 230,68	17/09/2022	14/10/2022	27
FATTURA n° 2200014522-PA del 29/07/2022 di € 142,65	29/08/2022	30/08/2022	1
FATTURA n° 2200014521-PA del 29/07/2022 di € 44,73	29/08/2022	30/08/2022	1
FATTURA n° 4595/E/1 del 26/07/2022 di € 15,00	27/08/2022	30/08/2022	3
FATTURA n° 4596/E/1 del 26/07/2022 di € 54,00	27/08/2022	30/08/2022	3
FATTURA n° 4716/E/1 del 27/07/2022 di € 31,37	28/08/2022	30/08/2022	2
FATTURA n° 313/PA del 09/08/2022 di € 214,48	09/09/2022	14/11/2022	66
FATTURA n° 218/EL/1 del 06/07/2022 di € 148,68	06/08/2022	30/08/2022	24
FATTURA n° 218/EL/2 del 06/07/2022 di € 395,28	06/08/2022	30/08/2022	24
FATTURA n° 1E/1 del 15/07/2022 di € 1.500,00	16/08/2022	30/08/2022	14
FATTURA n° 1E/2 del 15/07/2022 di € 2,00	16/08/2022	30/08/2022	14
FATTURA n° 521/1 del 28/07/2022 di € 728,00	27/08/2022	31/08/2022	4
FATTURA n° 521/2 del 28/07/2022 di € 184,00	27/08/2022	31/08/2022	4
FATTURA n° F2-22-02046964 del 30/08/2022 di € 48,85	29/09/2022	30/09/2022	1
FATTURA n° F2-22-02046953 del 30/08/2022 di € 113,33	29/09/2022	30/09/2022	1
FATTURA n° F2-22-02046955 del 30/08/2022 di € 97,77	29/09/2022	30/09/2022	1
FATTURA n° F2-22-02046969 del 30/08/2022 di € 428,64	29/09/2022	03/10/2022	4
FATTURA n° F2-22-02046941 del 30/08/2022 di € 5.870,46	29/09/2022	30/09/2022	1
FATTURA n° F2-22-02046949 del 30/08/2022 di € 1.268,38	29/09/2022	03/10/2022	4
FATTURA n° F2-22-02046963 del 30/08/2022 di € 1.402,78	29/09/2022	03/10/2022	4
FATTURA n° F2-22-02046974 del 30/08/2022 di € 433,91	29/09/2022	03/10/2022	4
FATTURA n° F2-22-02046962 del 30/08/2022 di € 972,89	29/09/2022	03/10/2022	4
FATTURA n° F2-22-02046956 del 30/08/2022 di € 247,24	29/09/2022	03/10/2022	4
FATTURA n° F2-22-02046957 del 30/08/2022 di € 1.443,35	29/09/2022	03/10/2022	4
FATTURA n° F2-22-02046951 del 30/08/2022 di € 1.084,40	29/09/2022	03/10/2022	4

FATTURA n° F2-22-02046950 del 30/08/2022 di € 160,71	29/09/2022	30/09/2022	1
FATTURA n° F2-22-02046952 del 30/08/2022 di € 1.541,14	29/09/2022	03/10/2022	4
FATTURA n° F2-22-02046948 del 30/08/2022 di € 926,98	29/09/2022	03/10/2022	4
FATTURA n° F2-22-02046972 del 30/08/2022 di € 132,86	29/09/2022	03/10/2022	4
FATTURA n° F2-22-02046946 del 30/08/2022 di € 1.399,01	29/09/2022	30/09/2022	1
FATTURA n° F2-22-02046947 del 30/08/2022 di € 657,95	29/09/2022	30/09/2022	1
FATTURA n° F2-22-02046958 del 30/08/2022 di € 2.171,92	29/09/2022	03/10/2022	4
FATTURA n° F2-22-02046965 del 30/08/2022 di € 1.363,00	29/09/2022	03/10/2022	4
FATTURA n° F2-22-02046973 del 30/08/2022 di € 62,86	29/09/2022	03/10/2022	4
FATTURA n° F2-22-02046959 del 30/08/2022 di € 1.879,38	29/09/2022	03/10/2022	4
FATTURA n° F2-22-02046970 del 30/08/2022 di € 825,54	29/09/2022	03/10/2022	4
FATTURA n° F2-22-02046961 del 30/08/2022 di € 36,77	29/09/2022	30/09/2022	1
FATTURA n° F2-22-02046966 del 30/08/2022 di € 47,36	29/09/2022	30/09/2022	1
FATTURA n° F2-22-02046944 del 30/08/2022 di € 1.490,66	29/09/2022	30/09/2022	1
FATTURA n° F2-22-02046945 del 30/08/2022 di € 66,90	29/09/2022	30/09/2022	1
FATTURA n° FATTPA 136_22 del 31/08/2022 di € 39,04	01/10/2022	14/10/2022	13
FATTURA n° 969 del 31/08/2022 di € 1.952,00	01/10/2022	14/10/2022	13
FATTURA n° SF00077851 del 31/08/2022 di € 230,68	20/10/2022	21/10/2022	1
PARCELLA n° 7 del 31/08/2022 di € 2.627,00	01/10/2022	14/10/2022	13
FATTURA n° PA0039 del 31/08/2022 di € 2.300,00	01/10/2022	14/10/2022	13
FATTURA n° 137 del 31/08/2022 di € 23,55	01/10/2022	14/10/2022	13
FATTURA n° 21 del 31/08/2022 di € 1.000,00	01/10/2022	14/10/2022	13
PARCELLA n° 20 2022 del 02/09/2022 di € 2.529,35	05/10/2022	25/10/2022	20
FATTURA n° 000193/PA del 31/08/2022 di € 1.022,48	05/10/2022	14/10/2022	9
FATTURA n° 1-2022/PA del 06/09/2022 di € 5.000,00	06/10/2022	14/10/2022	8
FATTURA n° 0000223 del 31/08/2022 di € 41.585,23	07/10/2022	28/10/2022	21
FATTURA n° 20 del 06/09/2022 di € 199,60	07/10/2022	21/10/2022	14
FATTURA n° 210 del 29/08/2022 di € 366,00	09/10/2022	14/10/2022	5
FATTURA n° FPA 3546/22 del 28/08/2022 di € 8.740,00	09/10/2022	14/10/2022	5
FATTURA n° 3035/PA del 09/09/2022 di € 248,00	09/10/2022	14/10/2022	5
PARCELLA n° 8/PA del 12/09/2022 di € 850,50	12/10/2022	25/10/2022	13
FATTURA n° SST22VE-00135/1 del 26/05/2022 di € 1.092,36	30/06/2022	14/10/2022	106
FATTURA n° SST22VE-00135/2 del 26/05/2022 di € 1.092,36	30/06/2022	14/10/2022	106
FATTURA n° SST22VE-00135/3 del 26/05/2022 di € 1.137,16	30/06/2022	14/10/2022	106
FATTURA n° SST22VE-00135/4 del 26/05/2022 di € 1.137,16	30/06/2022	14/10/2022	106
FATTURA n° SST22VE-00135/5 del 26/05/2022 di € 1.561,01	30/06/2022	14/10/2022	106
FATTURA n° SST22VE-00135/6 del 26/05/2022 di € 1.561,03	30/06/2022	14/10/2022	106
FATTURA n° 267/22/2 del 16/09/2022 di € 292,80	30/10/2022	17/11/2022	18
FATTURA n° 174 del 22/09/2022 di € 5.455,84	31/10/2022	28/11/2022	28
FATTURA n° 150/PA del 21/09/2022 di € 1.220,00	31/10/2022	17/11/2022	17
FATTURA n° 58 del 22/09/2022 di € 18.656,83	23/10/2022	27/10/2022	4
FATTURA n° 1022249371 del 26/09/2022 di € 301,81	30/10/2022	05/12/2022	36

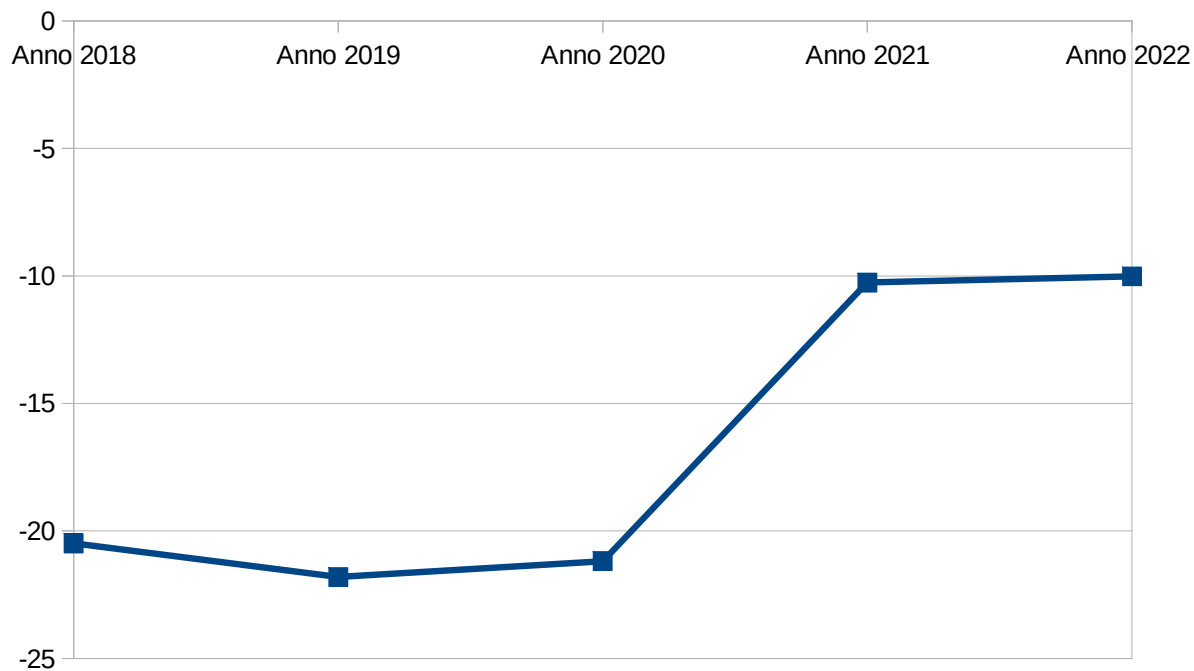
FATTURA n° 275/22/2 del 26/09/2022 di € 483,12	30/10/2022	17/11/2022	18
FATTURA n° F2-22-02046967/1 del 30/08/2022 di € 40,00	29/09/2022	03/10/2022	4
FATTURA n° F2-22-02046967/2 del 30/08/2022 di € 20,85	29/09/2022	03/10/2022	4
FATTURA n° F2-22-02046967/3 del 30/08/2022 di € 527,32	29/09/2022	03/10/2022	4
FATTURA n° F2-22-02052332/1 del 30/08/2022 di € 139,95	29/09/2022	03/10/2022	4
FATTURA n° F2-22-02052332/2 del 30/08/2022 di € 716,41	29/09/2022	03/10/2022	4
FATTURA n° F2-22-02046968/1 del 30/08/2022 di € 1.924,60	29/09/2022	03/10/2022	4
FATTURA n° F2-22-02046968/2 del 30/08/2022 di € 2.538,96	29/09/2022	03/10/2022	4
FATTURA n° 38/PA del 29/09/2022 di € 1.431,98	31/10/2022	14/11/2022	14
FATTURA n° FATTPA 149_22 del 26/09/2022 di € 508,86	28/10/2022	17/11/2022	20
FATTURA n° 11/FE del 27/09/2022 di € 51,47	27/10/2022	05/12/2022	39
FATTURA n° F2-22-02059307 del 30/09/2022 di € 1.025,58	30/10/2022	14/11/2022	15
FATTURA n° F2-22-02059324 del 30/09/2022 di € 3.388,20	31/10/2022	14/11/2022	14
FATTURA n° F2-22-02059326 del 30/09/2022 di € 800,38	31/10/2022	14/11/2022	14
FATTURA n° F2-22-02059314 del 30/09/2022 di € 1.891,40	31/10/2022	14/11/2022	14
FATTURA n° F2-22-02059301 del 30/09/2022 di € 8.785,06	31/10/2022	14/11/2022	14
FATTURA n° 7400043566 del 30/09/2022 di € 5,32	14/11/2022	17/11/2022	3
FATTURA n° 7400043565 del 30/09/2022 di € 47,92	08/11/2022	17/11/2022	9
FATTURA n° 17/P del 30/09/2022 di € 10.866,54	08/11/2022	28/11/2022	20
FATTURA n° 37/A del 18/10/2022 di € 4.367,60	30/11/2022	16/12/2022	16
FATTURA n° F2-22-02059308 del 30/09/2022 di € 126,55	31/10/2022	14/12/2022	44
FATTURA n° F2-22-02067022 del 30/09/2022 di € 480,49	31/10/2022	14/12/2022	44
FATTURA n° F2-22-02059315 del 30/09/2022 di € 1.723,23	31/10/2022	14/12/2022	44
FATTURA n° F2-22-02059323 del 30/09/2022 di € 590,23	31/10/2022	14/12/2022	44
FATTURA n° SF00081160 del 30/09/2022 di € 230,68	19/11/2022	14/12/2022	25
FATTURA n° PA0061 del 13/10/2022 di € 4.382,44	14/11/2022	17/11/2022	3
FATTURA n° FATTPA 170_22 del 13/10/2022 di € 19,52	13/11/2022	17/11/2022	4
FATTURA n° NTO000364/2022 del 01/09/2022 di € 550,00	13/10/2022	17/11/2022	35
FATTURA n° 8A00530462 del 11/08/2022 di € 195,40	25/10/2022	28/10/2022	3
FATTURA n° 8A00533542 del 11/08/2022 di € 159,89	25/10/2022	28/10/2022	3
FATTURA n° 8A00530965 del 11/08/2022 di € 118,75	25/10/2022	28/10/2022	3
FATTURA n° 7X03086771 del 11/08/2022 di € 724,77	13/09/2022	28/10/2022	45
FATTURA n° 59/1 del 22/09/2022 di € 10.616,84	23/10/2022	27/10/2022	4
FATTURA n° 59/2 del 22/09/2022 di € 10.368,27	23/10/2022	27/10/2022	4
FATTURA n° F2-22-02072409 del 28/10/2022 di € 538,75	27/11/2022	28/11/2022	1
FATTURA n° F2-22-02072431 del 28/10/2022 di € 619,52	27/11/2022	28/11/2022	1
FATTURA n° F2-22-02072425 del 28/10/2022 di € 29,71	27/11/2022	28/11/2022	1
FATTURA n° F2-22-02072427 del 28/10/2022 di € 22,46	27/11/2022	28/11/2022	1
FATTURA n° F2-22-02072405 del 28/10/2022 di € 1.184,26	27/11/2022	28/11/2022	1
FATTURA n° F2-22-02072416 del 28/10/2022 di € 89,96	27/11/2022	28/11/2022	1
FATTURA n° F2-22-02072412 del 28/10/2022 di € 887,05	27/11/2022	28/11/2022	1
FATTURA n° F2-22-02072434 del 28/10/2022 di € 32,24	27/11/2022	28/11/2022	1

FATTURA n° F2-22-02072410 del 28/10/2022 di € 981,87	27/11/2022	28/11/2022	1
FATTURA n° F2-22-02072430 del 28/10/2022 di € 369,45	27/11/2022	28/11/2022	1
FATTURA n° F2-22-02072433 del 28/10/2022 di € 124,12	27/11/2022	28/11/2022	1
FATTURA n° F2-22-02072411 del 28/10/2022 di € 118,18	27/11/2022	28/11/2022	1
FATTURA n° F2-22-02072414 del 28/10/2022 di € 104,74	27/11/2022	28/11/2022	1
FATTURA n° F2-22-02072423 del 28/10/2022 di € 1.789,79	27/11/2022	28/11/2022	1
FATTURA n° F2-22-02072419 del 28/10/2022 di € 1.709,55	27/11/2022	28/11/2022	1
FATTURA n° F2-22-02072407 del 28/10/2022 di € 824,18	27/11/2022	28/11/2022	1
FATTURA n° F2-22-02072435 del 28/10/2022 di € 330,40	27/11/2022	28/11/2022	1
FATTURA n° F2-22-02072402 del 28/10/2022 di € 7.955,38	27/11/2022	28/11/2022	1
FATTURA n° F2-22-02072406 del 28/10/2022 di € 50,45	27/11/2022	28/11/2022	1
FATTURA n° F2-22-02072418 del 28/10/2022 di € 1.155,61	27/11/2022	28/11/2022	1
FATTURA n° F2-22-02072420 del 28/10/2022 di € 1.352,26	27/11/2022	28/11/2022	1
FATTURA n° F2-22-02077569 del 28/10/2022 di € 1.434,65	27/11/2022	28/11/2022	1
FATTURA n° F2-22-02072429 del 28/10/2022 di € 1.996,91	27/11/2022	28/11/2022	1
FATTURA n° F2-22-02072426 del 28/10/2022 di € 877,03	27/11/2022	28/11/2022	1
FATTURA n° F2-22-02072408 del 28/10/2022 di € 382,19	27/11/2022	28/11/2022	1
FATTURA n° F2-22-02072422 del 28/10/2022 di € 17,08	27/11/2022	28/11/2022	1
FATTURA n° F2-22-02072413 del 28/10/2022 di € 899,19	27/11/2022	28/11/2022	1
FATTURA n° F2-22-02072417 del 28/10/2022 di € 181,23	27/11/2022	28/11/2022	1
FATTURA n° 14/22 del 02/11/2022 di € 6.999,14	03/12/2022	16/12/2022	13
FATTURA n° 2200020340-PA del 04/11/2022 di € 182,08	05/12/2022	14/12/2022	9
FATTURA n° 727 del 03/11/2022 di € 30,00	04/12/2022	05/12/2022	1
FATTURA n° FTPAM62 0000003/1 del 05/08/2022 di € 710,00	30/09/2022	14/11/2022	45
FATTURA n° FTPAM62 0000003/2 del 05/08/2022 di € 54,87	30/09/2022	14/11/2022	45
FATTURA n° 14/001 del 02/11/2022 di € 1.073,60	02/12/2022	05/12/2022	3
FATTURA n° SST22VE-00198/1 del 04/08/2022 di € 5.663,86	31/10/2022	14/11/2022	14
FATTURA n° SST22VE-00198/2 del 04/08/2022 di € 2.166,99	31/10/2022	14/11/2022	14
FATTURA n° SST22VE-00198/3 del 04/08/2022 di € 108,64	31/10/2022	14/11/2022	14
FATTURA n° 7400043564/1 del 30/09/2022 di € 4.329,06	14/11/2022	17/11/2022	3
FATTURA n° 7400043564/2 del 30/09/2022 di € 3.546,32	14/11/2022	17/11/2022	3
FATTURA n° 160/V/1 del 30/09/2022 di € 1.647,00	07/11/2022	14/11/2022	7
FATTURA n° 160/V/2 del 30/09/2022 di € 512,40	07/11/2022	14/11/2022	7
FATTURA n° F2-22-02072424/1 del 28/10/2022 di € 461,64	27/11/2022	28/11/2022	1
FATTURA n° F2-22-02072424/2 del 28/10/2022 di € 348,14	27/11/2022	28/11/2022	1
FATTURA n° F2-22-02072428/1 del 28/10/2022 di € 460,23	27/11/2022	28/11/2022	1
FATTURA n° F2-22-02072428/2 del 28/10/2022 di € 818,53	27/11/2022	28/11/2022	1
FATTURA n° 3/PA del 14/11/2022 di € 9.429,76	16/12/2022	19/12/2022	3
FATTURA n° 000050/22/1 del 30/09/2022 di € 8.000,00	06/11/2022	14/12/2022	38
FATTURA n° 000050/22/2 del 30/09/2022 di € 4.200,00	06/11/2022	14/12/2022	38

**PROSPETTO PLURIENNALE DELL'INDICE ANNUALE DI TEMPESTIVITÀ DEI PAGAMENTI**

Anno 2018	Anno 2019	Anno 2020	Anno 2021	Anno 2022
-20,49	-21,81	-21,19	-10,26	-10,02

*Nota: il prospetto prende in considerazione solo gli anni in cui vige l'istituzione del calcolo sancito dal D.P.C.M del 22/09/2014*



## 2 - ANALISI DEGLI STANZIAMENTI

### 2.1 PREVISIONI APPROVATE

	<b>ENTRATA</b>		
	<i>Competenza</i>	<i>Residuo</i>	<i>Cassa</i>
<i>Fondo di Cassa</i>			3.080.932,74
<i>Utilizzo Avanzo di Amm.ne</i>	0,00	0,00	0,00
<i>F.P.V. parte corrente</i>	0,00	0,00	0,00
<i>F.P.V. c/capitale</i>	0,00	0,00	0,00
<i>Titolo 1</i>	2.097.958,43	129.358,02	2.227.316,45
<i>Titolo 2</i>	118.835,78	143.736,78	262.572,56
<i>Titolo 3</i>	605.080,00	47.718,37	652.798,37
<i>Titolo 4</i>	70.000,00	641.721,64	711.721,64
<i>Titolo 5</i>	0,00	0,00	0,00
<i>Titolo 6</i>	0,00	35.406,41	35.406,41
<i>Titolo 7</i>	200.000,00	0,00	200.000,00
<i>Titolo 9</i>	680.520,00	65.143,88	745.663,88
<b>TOTALE</b>	<b>3.772.394,21</b>	<b>1.063.085,10</b>	<b>7.916.412,05</b>

	<b>SPESA</b>		
	<i>Competenza</i>	<i>Residuo</i>	<i>Cassa</i>
<i>Disavanzo di Amm.ne</i>	0,00	0,00	0,00
<i>Titolo 1</i>	2.690.119,75	875.961,80	3.488.513,84
<i>Titolo 2</i>	70.000,00	3.030.732,57	3.100.732,57
<i>Titolo 3</i>	0,00	0,00	0,00
<i>Titolo 4</i>	131.754,46	0,00	131.754,46
<i>Titolo 5</i>	200.000,00	0,00	200.000,00
<i>Titolo 7</i>	680.520,00	170.413,34	850.933,34
<b>TOTALE</b>	<b>3.772.394,21</b>	<b>4.077.107,71</b>	<b>7.771.934,21</b>

## 2.2 VARIAZIONI DI BILANCIO

### VARIAZIONI DI BILANCIO

Provvedimento	Numero	Data	Tipo	Ratifica	Numero	Data	Descrizione	Variazione di Competenza	Saldo di Cassa
GIUNTA COMUNALE	19	09/03/2022	Cassa					0,00	-126.597,39
GIUNTA COMUNALE	29	07/04/2022	Competenza e Cassa					3.101.551,70	-809.792,25
GIUNTA COMUNALE	33	21/04/2022	Cassa					0,00	-2.385.564,54
DELIBERAZIONE CONSIGLIO COMUNALE	16	29/04/2022	Competenza e Cassa					2.798.199,83	-588.989,74
DELIBERAZIONE CONSIGLIO COMUNALE	23	22/07/2022	Competenza e Cassa					303.403,33	-248.099,01
PROPOSTA	3	05/09/2022	Competenza e Cassa	CONSIGLIO COMUNALE	31	08/09/2022		89.000,00	-70.000,00
PROPOSTA	27	04/10/2022	Competenza e Cassa				VARIAZIONI COMPENSATIVE TRA CAPITOLI DI SPESA DELLO STESSO MACROAGGREGATO (ART.175, COMMA5-QUATER, LETT.A) DEL D.LGS. N.267/2000 - ESERCIZIO FINANZIARIO 2022-2024 - VARIAZIONE N. 1.	0,00	0,00
GIUNTA COMUNALE	77	24/10/2022	Competenza e Cassa					227.567,48	62.900,00
DELIBERAZIONE CONSIGLIO COMUNALE	37	30/11/2022	Competenza e Cassa					192.630,22	-80.985,47
PROPOSTA	1	17/03/2023	Competenza					0,00	0,00

**VARIAZIONI DI BILANCIO CHE COINVOLGONO L'AVANZO DI AMMINISTRAZIONE**

<i>Provvedimento</i>	<i>Numero</i>	<i>Data</i>	<i>Ratifica</i>	<i>Numero</i>	<i>Data</i>	<i>Descrizione</i>	<i>Saldo</i>
DELIBERAZIONE CONSIGLIO COMUNALE	16	29/04/2022					588.989,74
DELIBERAZIONE CONSIGLIO COMUNALE	23	22/07/2022					247.869,01
	3	05/09/2022	CONSIGLIO COMUNALE	31	08/09/2022		70.000,00
GIUNTA COMUNALE	77	24/10/2022					-62.900,00
DELIBERAZIONE CONSIGLIO COMUNALE	37	30/11/2022					66.045,17



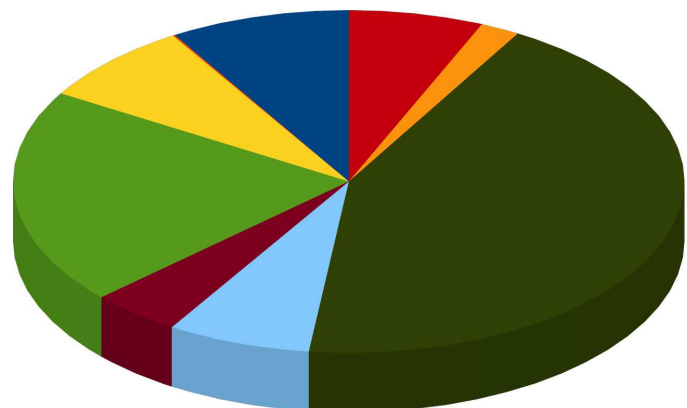
## 2.3 ASSESTAMENTO DI BILANCIO

### ASSESTATO DI COMPETENZA

ENTRATA							SPESA						
	Previsione	Percentuale sul totale	Assestato	Percentuale sul totale	Differenza	Percentuale di variazione		Previsione	Percentuale sul totale	Assestato	Percentuale sul totale	Differenza	Percentuale di variazione
Utilizzo Avanzo di Amm.ne	0,00	0,000%	910.003,92	8,680%	910.003,92								
F.P.V. di parte corrente	0,00	0,000%	10.035,00	0,100%	10.035,00								
F.P.V. in c/capitale	0,00	0,000%	799.757,25	7,630%	799.757,25		Disavanzo di Amm.ne	0,00	0,000%	0,00	0,000%	0,00	0,000%
<b>Titolo 1</b>	2.097.958,43	55,610%	2.140.053,58	20,410%	42.095,15	2,006%	<b>Titolo 1</b>	2.690.119,75	71,310%	3.439.597,95	32,810%	749.478,20	27,860%
<b>Titolo 2</b>	118.835,78	3,150%	456.105,43	4,350%	337.269,65	283,812%	<b>Titolo 2</b>	70.000,00	1,860%	6.032.874,36	57,540%	5.962.874,36	8.518,392%
<b>Titolo 3</b>	605.080,00	16,040%	726.953,86	6,930%	121.873,86	20,142%	<b>Titolo 3</b>	0,00	0,000%	0,00	0,000%	0,00	0,000%
<b>Titolo 4</b>	70.000,00	1,860%	4.561.317,73	43,500%	4.491.317,73	6.416,168%	<b>Titolo 4</b>	131.754,46	3,490%	131.754,46	1,260%	0,00	0,000%
<b>Titolo 5</b>	0,00	0,000%	0,00	0,000%	0,00	0,000%	<b>Titolo 5</b>	200.000,00	5,300%	200.000,00	1,910%	0,00	0,000%
<b>Titolo 6</b>	0,00	0,000%	0,00	0,000%	0,00	0,000%	<b>Titolo 7</b>	680.520,00	18,040%	680.520,00	6,490%	0,00	0,000%
<b>Titolo 7</b>	200.000,00	5,300%	200.000,00	1,910%	0,00	0,000%	<b>TOTALE</b>	<b>3.772.394,21</b>	<b>100,000%</b>	<b>10.484.746,77</b>	<b>100,000%</b>	<b>6.712.352,56</b>	<b>177,933%</b>
<b>Titolo 9</b>	680.520,00	18,040%	680.520,00	6,490%	0,00	0,000%							
<b>TOTALE</b>	<b>3.772.394,21</b>	<b>100,000%</b>	<b>10.484.746,77</b>	<b>100,000%</b>	<b>6.712.352,56</b>	<b>177,933%</b>							

### ENTRATA

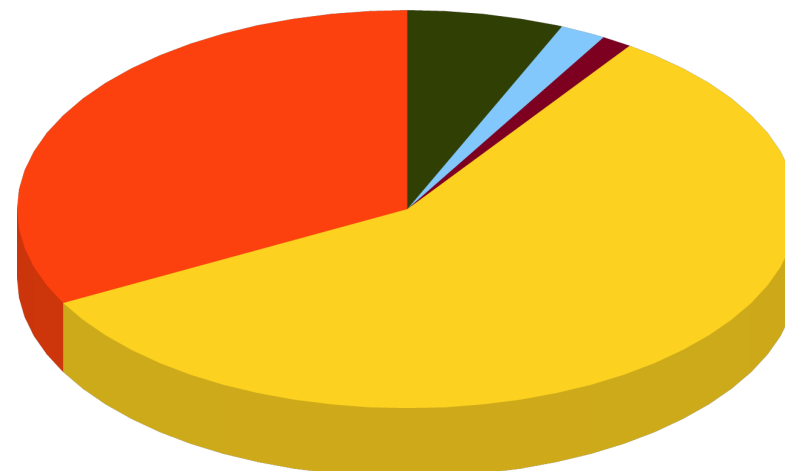
Assestato di Competenza



- Utilizzo Avanzo di Amm.ne
- F.P.V. di parte corrente
- F.P.V. in c/capitale
- Titolo 1
- Titolo 2
- Titolo 3
- Titolo 4
- Titolo 5
- Titolo 6
- Titolo 7
- Titolo 9

### SPESA

Assestato di Competenza



- Disavanzo di Amm.ne
- Titolo 1
- Titolo 2
- Titolo 3
- Titolo 4
- Titolo 5
- Titolo 7

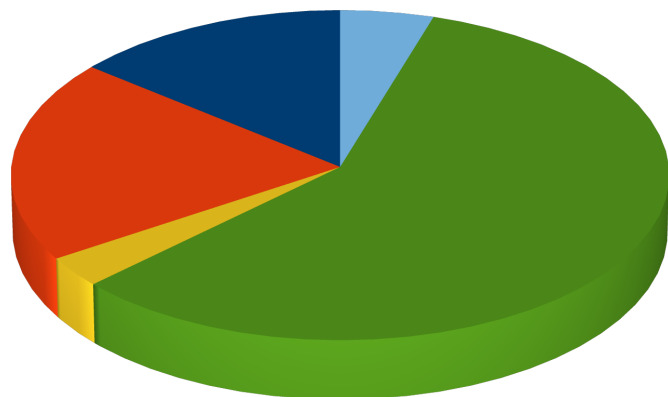
**ASSESTATO DI RESIDUO**

<b>ENTRATA</b>						
	<i>Previsione</i>	<i>Percentuale sul totale</i>	<i>Assestato</i>	<i>Percentuale sul totale</i>	<i>Differenza</i>	<i>Percentuale di variazione</i>
<i>Titolo 1</i>	129.358,02	12,170%	104.714,93	14,200%	-24.643,09	-19,050%
<i>Titolo 2</i>	143.736,78	13,520%	146.366,15	19,850%	2.629,37	1,829%
<i>Titolo 3</i>	47.718,37	4,490%	21.824,00	2,960%	-25.894,37	-54,265%
<i>Titolo 4</i>	641.721,64	60,360%	427.642,21	58,000%	-214.079,43	-33,360%
<i>Titolo 5</i>	0,00	0,000%	0,00	0,000%	0,00	0,000%
<i>Titolo 6</i>	35.406,41	3,330%	35.406,41	4,800%	0,00	0,000%
<i>Titolo 7</i>	0,00	0,000%	0,00	0,000%	0,00	0,000%
<i>Titolo 9</i>	65.143,88	6,130%	1.382,56	0,190%	-63.761,32	-97,878%
<b>TOTALE</b>	<b>1.063.085,10</b>	<b>100,000%</b>	<b>737.336,26</b>	<b>100,000%</b>	<b>-325.748,84</b>	<b>-30,642%</b>

<b>SPESA</b>						
	<i>Previsione</i>	<i>Percentuale sul totale</i>	<i>Assestato</i>	<i>Percentuale sul totale</i>	<i>Differenza</i>	<i>Percentuale di variazione</i>
<i>Titolo 1</i>	875.961,80	21,480%	900.027,33	60,310%	24.065,53	2,747%
<i>Titolo 2</i>	3.030.732,57	74,340%	532.118,60	35,660%	-2.498.613,97	-82,443%
<i>Titolo 3</i>	0,00	0,000%	0,00	0,000%	0,00	0,000%
<i>Titolo 4</i>	0,00	0,000%	0,00	0,000%	0,00	0,000%
<i>Titolo 5</i>	0,00	0,000%	0,00	0,000%	0,00	0,000%
<i>Titolo 7</i>	170.413,34	4,180%	60.245,79	4,040%	-110.167,55	-64,647%
<b>TOTALE</b>	<b>4.077.107,71</b>	<b>100,000%</b>	<b>1.492.391,72</b>	<b>100,000%</b>	<b>-2.584.715,99</b>	<b>-63,396%</b>

### ENTRATA

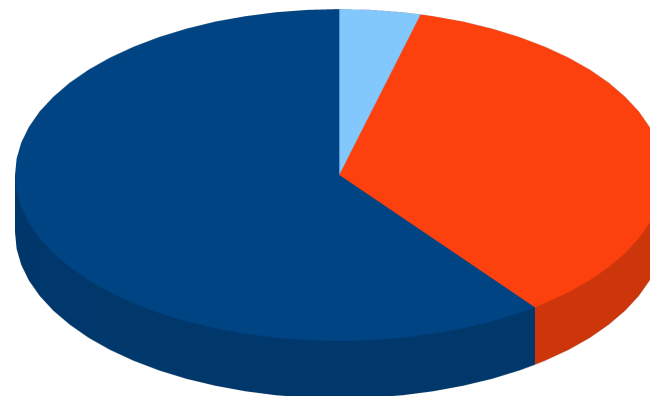
Assestato di Residuo



■ Titolo 1 ■ Titolo 2 ■ Titolo 3 ■ Titolo 4 ■ Titolo 5 ■ Titolo 6

### SPESA

Assestato di Residuo



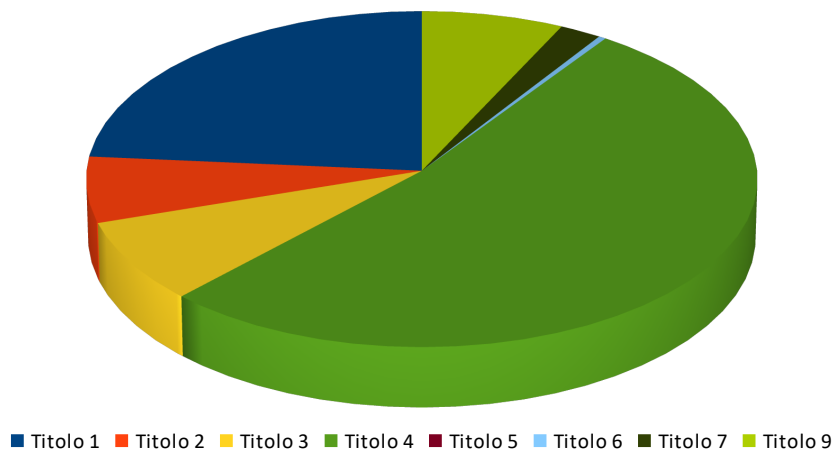
■ Titolo 1 ■ Titolo 2 ■ Titolo 3 ■ Titolo 4 ■ Titolo 5 ■ Titolo 7

**ASSESTATO DI CASSA**

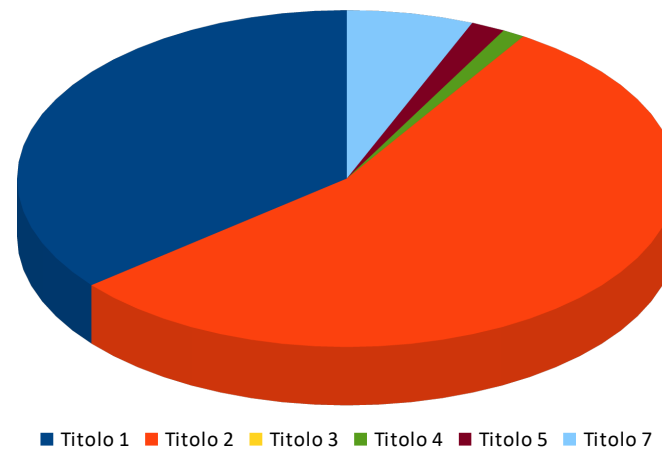
	<b>ENTRATA</b>					
	<i>Previsione</i>	<i>Percentuale sul totale</i>	<i>Assestato</i>	<i>Percentuale sul totale</i>	<i>Differenza</i>	<i>Percentuale di variazione</i>
<i>Fondo di Cassa</i>	3.080.932,74	38,920%	2.622.432,43	21,630%	-458.500,31	-14,882%
<i>Titolo 1</i>	2.227.316,45	28,140%	2.244.768,51	18,510%	17.452,06	0,784%
<i>Titolo 2</i>	262.572,56	3,320%	602.471,58	4,970%	339.899,02	129,450%
<i>Titolo 3</i>	652.798,37	8,250%	748.777,86	6,180%	95.979,49	14,703%
<i>Titolo 4</i>	711.721,64	8,990%	4.988.959,94	41,150%	4.277.238,30	600,971%
<i>Titolo 5</i>	0,00	0,000%	0,00	0,000%	0,00	0,000%
<i>Titolo 6</i>	35.406,41	0,450%	35.406,41	0,290%	0,00	0,000%
<i>Titolo 7</i>	200.000,00	2,530%	200.000,00	1,650%	0,00	0,000%
<i>Titolo 9</i>	745.663,88	9,420%	681.902,56	5,620%	-63.761,32	-8,551%
<b>TOTALE</b>	<b>7.916.412,05</b>	<b>100,000%</b>	<b>12.124.719,29</b>	<b>100,000%</b>	<b>4.208.307,24</b>	<b>53,159%</b>

	<b>SPESA</b>					
	<i>Previsione</i>	<i>Percentuale sul totale</i>	<i>Assestato</i>	<i>Percentuale sul totale</i>	<i>Differenza</i>	<i>Percentuale di variazione</i>
<i>Titolo 1</i>	3.488.513,84	44,890%	4.277.227,87	35,900%	788.714,03	22,609%
<i>Titolo 2</i>	3.100.732,57	39,900%	6.564.992,96	55,100%	3.464.260,39	111,724%
<i>Titolo 3</i>	0,00	0,000%	0,00	0,000%	0,00	0,000%
<i>Titolo 4</i>	131.754,46	1,700%	131.754,46	1,110%	0,00	0,000%
<i>Titolo 5</i>	200.000,00	2,570%	200.000,00	1,680%	0,00	0,000%
<i>Titolo 7</i>	850.933,34	10,950%	740.765,79	6,220%	-110.167,55	-12,947%
<b>TOTALE</b>	<b>7.771.934,21</b>	<b>100,000%</b>	<b>11.914.741,08</b>	<b>100,000%</b>	<b>4.142.806,87</b>	<b>53,305%</b>

Entrata  
Assestato di Cassa



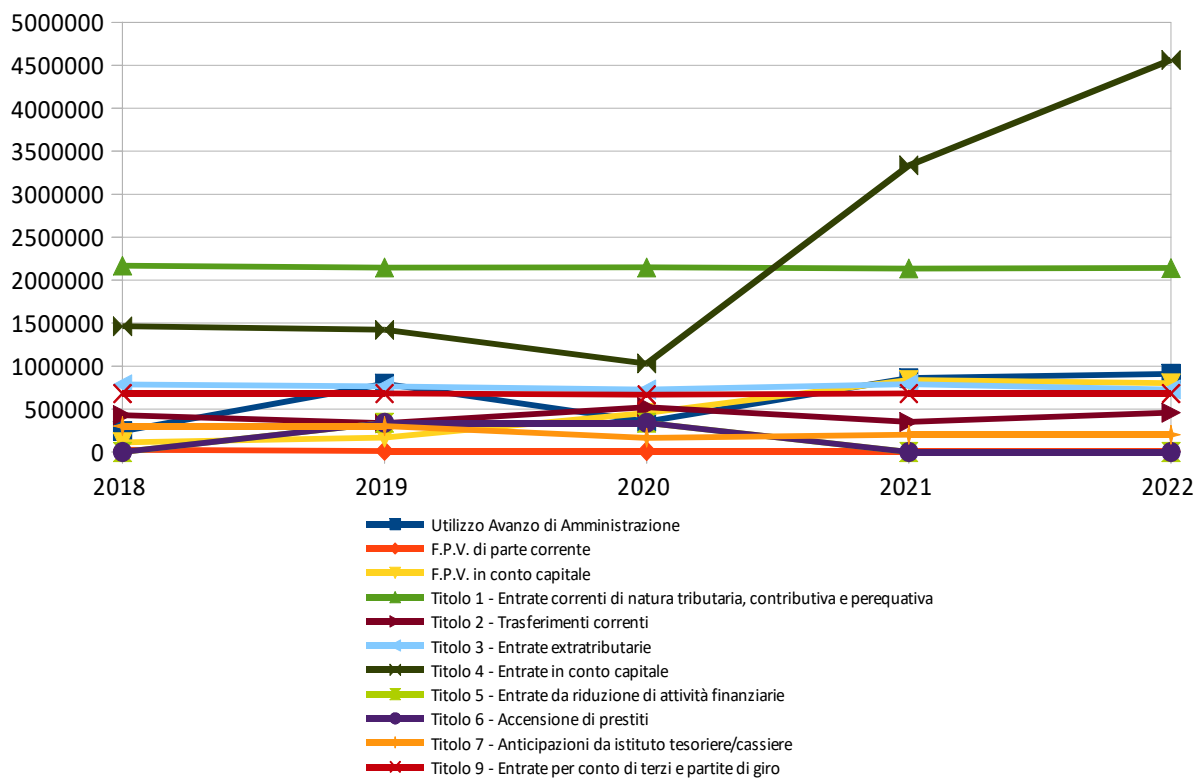
SPESA  
Assestato di Cassa



**ANDAMENTO DELL'ASSESTATO PLURIENNALE DELLE ENTRATE DI COMPETENZA**

	2018	2019	2020	2021	2022
Utilizzo Avanzo di Amministrazione	243.224,44	792.730,75	352.347,36	859.527,42	910.003,92
F.P.V. di parte corrente	25.807,16	13.038,53	10.573,06	10.066,40	10.035,00
F.P.V. in conto capitale	111.939,71	167.593,71	454.006,72	836.094,63	799.757,25
Titolo 1 - Entrate correnti di natura tributaria, contributiva e perequativa	2.167.609,01	2.146.645,90	2.147.930,64	2.135.355,77	2.140.053,58
Titolo 2 - Trasferimenti correnti	429.912,78	333.320,38	523.723,45	349.152,12	456.105,43
Titolo 3 - Entrate extratributarie	786.476,00	764.136,70	726.059,47	790.052,69	726.953,86
Titolo 4 - Entrate in conto capitale	1.461.958,99	1.421.423,73	1.029.010,68	3.335.802,21	4.561.317,73
Titolo 5 - Entrate da riduzione di attività finanziarie	0,00	340.000,00	340.000,00	0,00	0,00
Titolo 6 - Accensione di prestiti	0,00	340.000,00	340.000,00	0,00	0,00
Titolo 7 - Anticipazioni da istituto tesoriere/cassiere	300.000,00	300.000,00	164.386,00	200.000,00	200.000,00
Titolo 9 - Entrate per conto di terzi e partite di giro	680.520,00	680.520,00	665.520,00	680.520,00	680.520,00
<b>TOTALE</b>	<b>6.207.448,09</b>	<b>7.299.409,70</b>	<b>6.753.557,38</b>	<b>9.196.571,24</b>	<b>10.484.746,77</b>

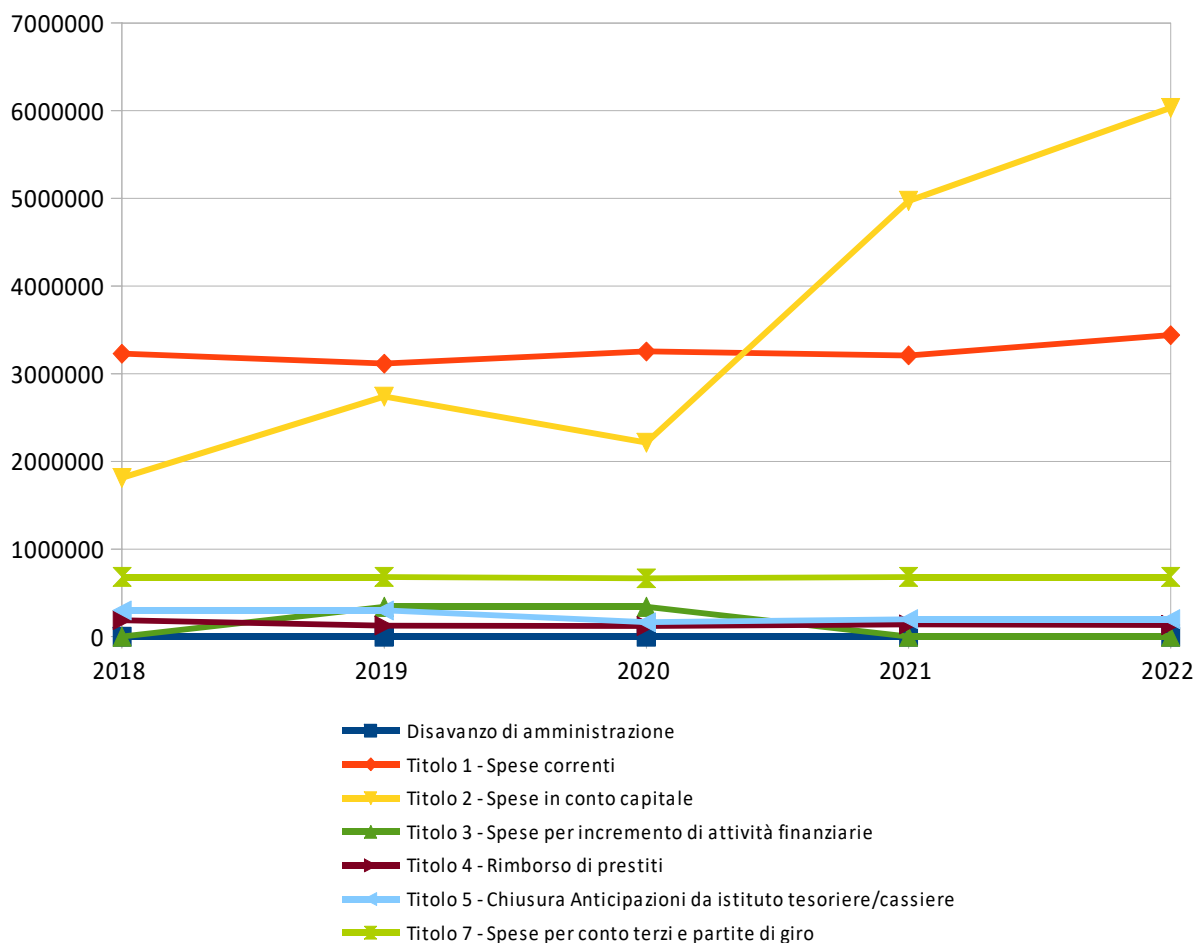
Nota: il prospetto prende in considerazione solo gli anni in cui vige l'attuale decreto D.Lgs. 118/11.



**ANDAMENTO DELL'ASSESTATO PLURIENNALE DELLE SPESE DI COMPETENZA**

	2018	2019	2020	2021	2022
Disavanzo di amministrazione	0,00	0,00	0,00	0,00	0,00
Titolo 1 - Spese correnti	3.228.413,34	3.113.819,41	3.252.584,96	3.208.575,63	3.439.597,95
Titolo 2 - Spese in conto capitale	1.810.264,75	2.738.850,29	2.211.706,65	4.969.925,23	6.032.874,36
Titolo 3 - Spese per incremento di attività finanziarie	0,00	340.000,00	340.000,00	0,00	0,00
Titolo 4 - Rimborso di prestiti	188.250,00	126.220,00	119.359,77	137.550,38	131.754,46
Titolo 5 - Chiusura Anticipazioni da istituto tesoriere/cassiere	300.000,00	300.000,00	164.386,00	200.000,00	200.000,00
Titolo 7 - Spese per conto terzi e partite di giro	680.520,00	680.520,00	665.520,00	680.520,00	680.520,00
<b>TOTALE</b>	<b>6.207.448,09</b>	<b>7.299.409,70</b>	<b>6.753.557,38</b>	<b>9.196.571,24</b>	<b>10.484.746,77</b>

Nota: il prospetto prende in considerazione solo gli anni in cui vige l'attuale decreto D.Lgs. 118/11.





### 3 - ANALISI DELLA GESTIONE DELLA COMPETENZA

#### 3.1 QUADRO GENERALE RIASSUNTIVO DELLA GESTIONE DI COMPETENZA

<b>ENTRATE</b>	<b>Accertato 2018</b>	<b>Accertato 2019</b>	<b>Accertato 2020</b>	<b>Accertato 2021</b>	<b>Accertato 2022</b>
Utilizzo Avanzo di Amm.ne	243.224,44	792.730,75	352.347,36	859.527,42	910.003,92
F.P.V. di parte corrente	25.807,16	13.038,53	10.573,06	10.066,40	10.035,00
F.P.V. in c/capitale	111.939,71	167.593,71	454.006,72	836.094,63	799.757,25
Titolo 1	2.202.979,34	2.188.502,33	2.141.191,37	2.114.734,78	2.270.449,23
Titolo 2	313.950,27	193.891,82	299.724,69	294.282,61	305.425,69
Titolo 3	770.789,06	729.875,62	622.134,11	730.192,51	673.615,32
Titolo 4	218.064,11	405.481,68	438.041,45	447.647,11	635.524,40
Titolo 5	0,00	0,00	0,00	0,00	0,00
<b>Totale Entrate Finali</b>	<b>3.505.782,78</b>	<b>3.517.751,45</b>	<b>3.501.091,62</b>	<b>3.586.857,01</b>	<b>3.885.014,64</b>
Titolo 6	0,00	0,00	340.000,00	0,00	0,00
Titolo 7	0,00	0,00	0,00	0,00	0,00
Titolo 9	330.255,02	461.926,38	303.757,75	288.819,38	405.167,55
<b>Totale dell'Esercizio</b>	<b>3.836.037,80</b>	<b>3.979.677,83</b>	<b>4.144.849,37</b>	<b>3.875.676,39</b>	<b>4.290.182,19</b>
<b>TOTALE COMPLESSIVO</b>	<b>4.217.009,11</b>	<b>4.953.040,82</b>	<b>4.961.776,51</b>	<b>5.581.364,84</b>	<b>6.009.978,36</b>
DISAVANZO DELL'ESERCIZIO	0,00	0,00	0,00	0,00	0,00
<b>TOTALE A PAREGGIO</b>	<b>4.217.009,11</b>	<b>4.953.040,82</b>	<b>4.961.776,51</b>	<b>5.581.364,84</b>	<b>6.009.978,36</b>

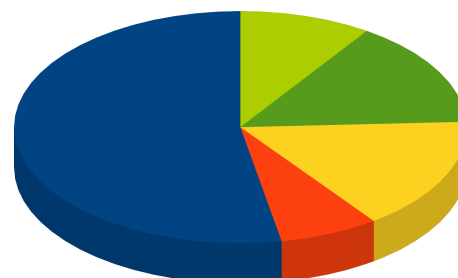
<b>SPESE</b>	<b>Impegnato 2018</b>	<b>Impegnato 2019</b>	<b>Impegnato 2020</b>	<b>Impegnato 2021</b>	<b>Impegnato 2022</b>
Disavanzo di Amm.ne	0,00	0,00	0,00	0,00	0,00
Titolo 1	2.872.544,82	2.564.156,90	2.345.598,47	2.648.447,45	2.800.658,47
F.P.V. di parte corrente	13.038,53	10.573,06	10.066,40	10.035,00	4.388,30
Titolo 2	172.099,10	808.107,09	659.237,04	916.162,37	1.060.396,84
F.P.V. in c/capitale	167.593,71	454.006,72	836.094,63	799.757,25	802.093,68
Titolo 3	0,00	0,00	0,00	0,00	0,00
<b>Totale spese Finali</b>	<b>3.225.276,16</b>	<b>3.836.843,77</b>	<b>3.850.996,54</b>	<b>4.374.402,07</b>	<b>4.667.537,29</b>
Titolo 4	188.118,80	126.176,96	119.354,81	137.550,38	131.754,46
Titolo 5	0,00	0,00	0,00	0,00	0,00
Titolo 7	330.255,02	461.926,38	303.757,75	288.819,38	405.167,55
<b>Totale dell'Esercizio</b>	<b>3.743.649,98</b>	<b>4.424.947,11</b>	<b>4.274.109,10</b>	<b>4.800.771,83</b>	<b>5.204.459,30</b>
<b>TOTALE COMPLESSIVO</b>	<b>3.743.649,98</b>	<b>4.424.947,11</b>	<b>4.274.109,10</b>	<b>4.800.771,83</b>	<b>5.204.459,30</b>
AVANZO DI COMPETENZA	473.359,13	528.093,71	687.667,41	780.593,01	805.519,06
<b>TOTALE A PAREGGIO</b>	<b>4.217.009,11</b>	<b>4.953.040,82</b>	<b>4.961.776,51</b>	<b>5.581.364,84</b>	<b>6.009.978,36</b>

Nota: il prospetto prende in considerazione solo gli anni in cui vige l'attuale decreto D.Lgs. 118/11.

### 3.2 ANALISI DELL'ENTRATA

	Assestato	Percentuale sul totale	Accertato/ Utilizzo	Percentuale sul totale	Maggiori/ Minori Entrate	Percentuale di realizzazione	Incassato	Percentuale sul totale	Da riportare	Percentuale di incasso
Utilizzo Av. Amm.ne	910.003,92	8,680%	910.003,92	15,140%	0,00	100,000%	910.003,92	17,570%	0,00	100,000%
F.P.V. di parte corrente	10.035,00	0,100%	10.035,00	0,170%	0,00	100,000%	10.035,00	0,190%	0,00	100,000%
F.P.V. in c/capitale	799.757,25	7,630%	799.757,25	13,310%	0,00	100,000%	799.757,25	15,440%	0,00	100,000%
<b>Titolo 1</b>	2.140.053,58	20,410%	2.270.449,23	37,780%	130.395,65	106,090%	2.170.678,38	41,900%	99.770,85	95,610%
<b>Titolo 2</b>	456.105,43	4,350%	305.425,69	5,080%	-150.679,74	66,960%	198.546,69	3,830%	106.879,00	65,010%
<b>Titolo 3</b>	726.953,86	6,930%	673.615,32	11,210%	-53.338,54	92,660%	646.311,34	12,480%	27.303,98	95,950%
<b>Titolo 4</b>	4.561.317,73	43,500%	635.524,40	10,570%	-3.925.793,33	13,930%	47.964,28	0,930%	587.560,12	7,550%
<b>Titolo 5</b>	0,00	0,000%	0,00	0,000%	0,00	0,000%	0,00	0,000%	0,00	0,000%
<b>Titolo 6</b>	0,00	0,000%	0,00	0,000%	0,00	0,000%	0,00	0,000%	0,00	0,000%
<b>Titolo 7</b>	200.000,00	1,910%	0,00	0,000%	-200.000,00	0,000%	0,00	0,000%	0,00	0,000%
<b>Titolo 9</b>	680.520,00	6,490%	405.167,55	6,740%	-275.352,45	59,540%	396.808,25	7,660%	8.359,30	97,940%
<b>TOTALE</b>	<b>10.484.746,77</b>	<b>100,000%</b>	<b>6.009.978,36</b>	<b>100,000%</b>	<b>-4.474.768,41</b>	<b>57,320%</b>	<b>5.180.105,11</b>	<b>100,000%</b>	<b>829.873,25</b>	<b>86,190%</b>

Accertato di Competenza

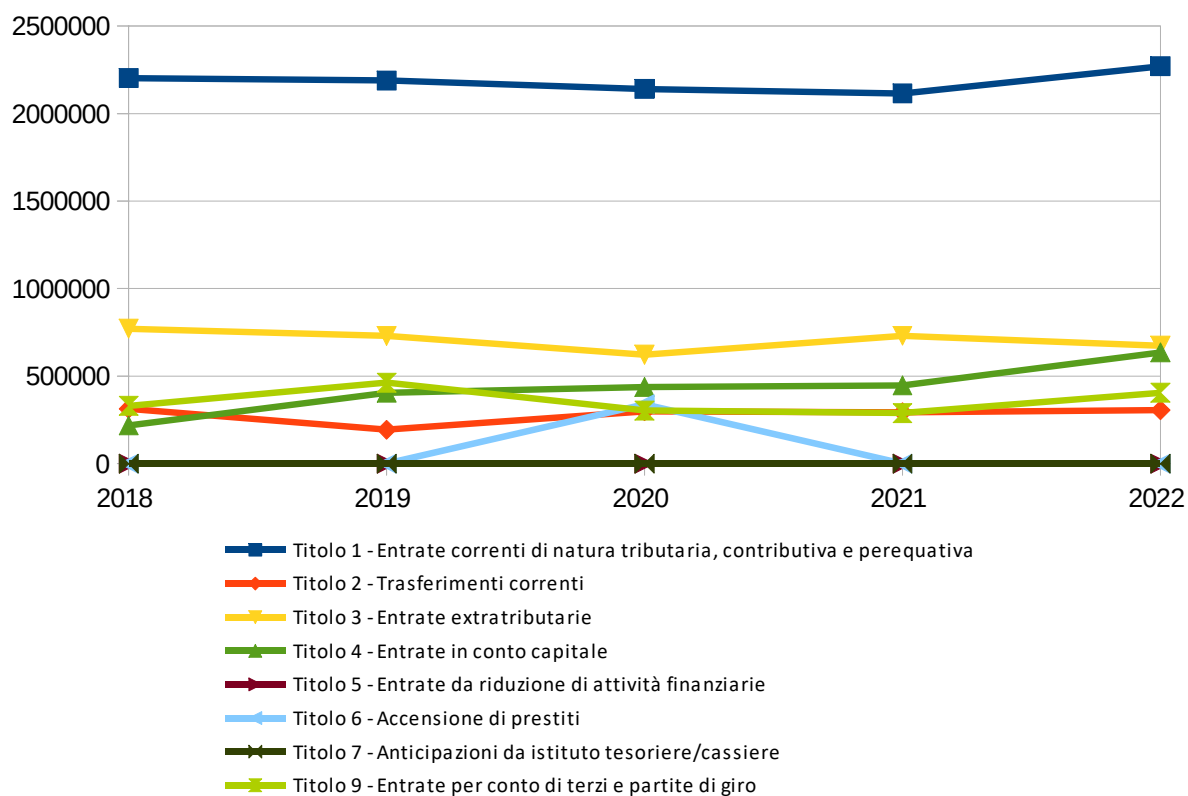


- Titolo 1
- Titolo 2
- Titolo 3
- Titolo 4
- Titolo 5
- Titolo 6
- Titolo 7
- Titolo 9

**PROSPETTO PLURIENNALE DELL'ACCERTATO DI COMPETENZA**

	2018	2019	2020	2021	2022
Titolo 1 - Entrate correnti di natura tributaria, contributiva e perequativa	2.202.979,34	2.188.502,33	2.141.191,37	2.114.734,78	2.270.449,23
Titolo 2 - Trasferimenti correnti	313.950,27	193.891,82	299.724,69	294.282,61	305.425,69
Titolo 3 - Entrate extratributarie	770.789,06	729.875,62	622.134,11	730.192,51	673.615,32
Titolo 4 - Entrate in conto capitale	218.064,11	405.481,68	438.041,45	447.647,11	635.524,40
Titolo 5 - Entrate da riduzione di attività finanziarie	0,00	0,00	0,00	0,00	0,00
Titolo 6 - Accensione di prestiti	0,00	0,00	340.000,00	0,00	0,00
Titolo 7 - Anticipazioni da istituto tesoriere/cassiere	0,00	0,00	0,00	0,00	0,00
Titolo 9 - Entrate per conto di terzi e partite di giro	330.255,02	461.926,38	303.757,75	288.819,38	405.167,55
<b>TOTALE</b>	<b>3.836.037,80</b>	<b>3.979.677,83</b>	<b>4.144.849,37</b>	<b>3.875.676,39</b>	<b>4.290.182,19</b>

Nota: il prospetto prende in considerazione solo gli anni in cui vige l'attuale decreto D.Lgs. 118/11.



**ANALISI DELLE ENTRATE DI COMPETENZA PER TITOLO**

**TITOLO 1 - ENTRATE CORRENTI DI NATURA TRIBUTARIA, CONTRIBUTIVA E PEREQUATIVA**

	<i>Assestato</i>	<i>Percentuale sul totale</i>	<i>Accertato</i>	<i>Percentuale sul totale</i>	<i>Maggiori/Minori Entrate</i>	<i>Percentuale di realizzazione</i>	<i>Incassato</i>	<i>Percentuale sul totale</i>	<i>Da riportare</i>	<i>Percentuale di incasso</i>
Tipologia 0101 - Imposte tasse e proventi assimilati	1.592.498,15	74,410%	1.736.492,20	76,480%	143.994,05	109,040%	1.636.721,35	75,400%	99.770,85	94,250%
Tipologia 0104 - Compartecipazioni di tributi	0,00	0,000%	0,00	0,000%	0,00	0,000%	0,00	0,000%	0,00	0,000%
Tipologia 0301 - Fondi perequativi da Amministrazioni Centrali	547.555,43	25,590%	533.957,03	23,520%	-13.598,40	97,520%	533.957,03	24,600%	0,00	100,000%
Tipologia 0302 - Fondi perequativi dalla Regione o Provincia autonoma	0,00	0,000%	0,00	0,000%	0,00	0,000%	0,00	0,000%	0,00	0,000%
<b>TOTALE</b>	<b>2.140.053,58</b>	<b>100,000%</b>	<b>2.270.449,23</b>	<b>100,000%</b>	<b>130.395,65</b>	<b>106,090%</b>	<b>2.170.678,38</b>	<b>100,000%</b>	<b>99.770,85</b>	<b>95,610%</b>

Accertato di Competenza

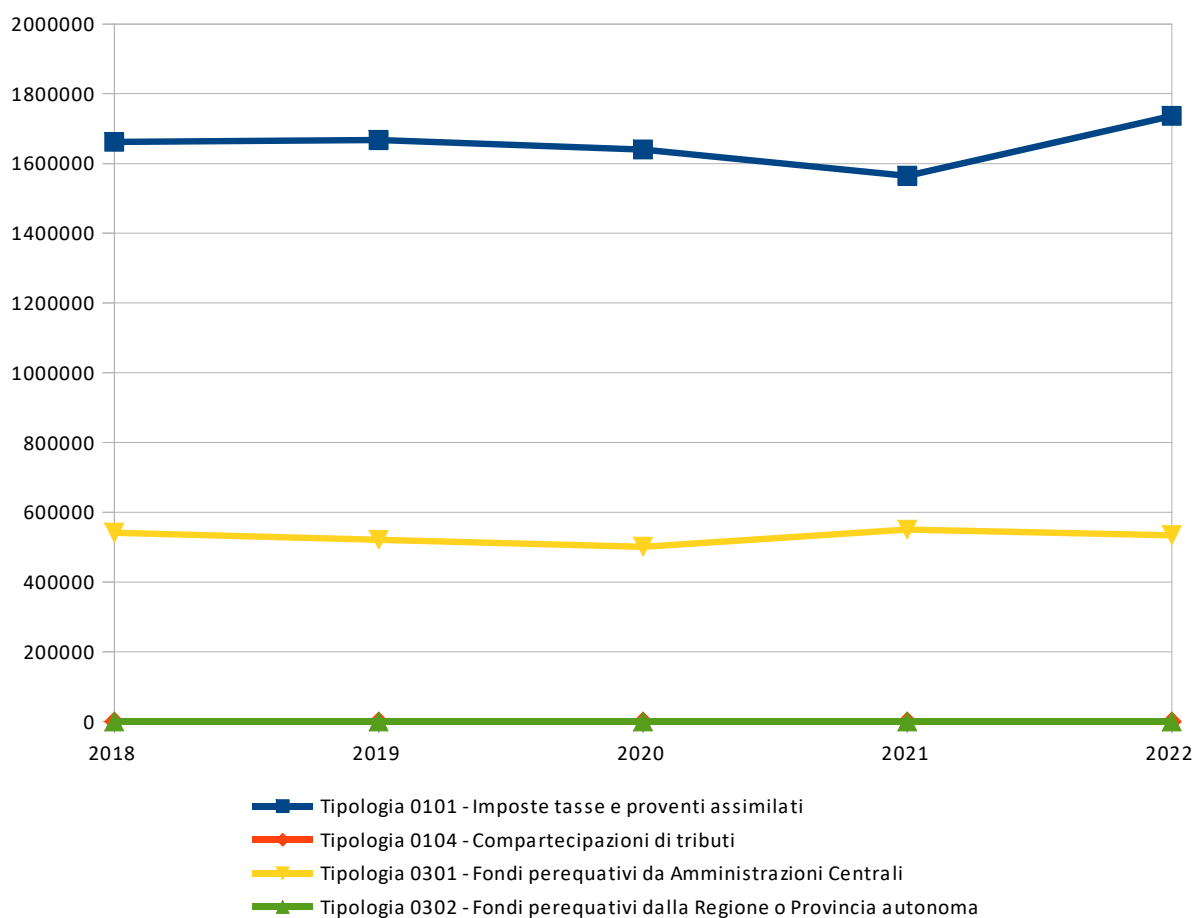


- Tipologia 0101 - Imposte tasse e proventi assimilati
- Tipologia 0104 - Compartecipazioni di tributi
- Tipologia 0301 - Fondi perequativi da Amministrazioni Centrali
- Tipologia 0302 - Fondi perequativi dalla Regione o Provincia autonoma

**PROSPETTO QUINQUENNALE DELL'ACCERTATO DI COMPETENZA DEL TITOLO 1**

	2018	2019	2020	2021	2022
Tipologia 0101 - Imposte tasse e proventi assimilati	1.661.965,44	1.667.430,78	1.640.315,64	1.564.676,73	1.736.492,20
Tipologia 0104 - Compartecipazioni di tributi	0,00	0,00	0,00	0,00	0,00
Tipologia 0301 - Fondi perequativi da Amministrazioni Centrali	541.013,90	521.071,55	500.875,73	550.058,05	533.957,03
Tipologia 0302 - Fondi perequativi dalla Regione o Provincia autonoma	0,00	0,00	0,00	0,00	0,00
<b>TOTALE</b>	<b>2.202.979,34</b>	<b>2.188.502,33</b>	<b>2.141.191,37</b>	<b>2.114.734,78</b>	<b>2.270.449,23</b>

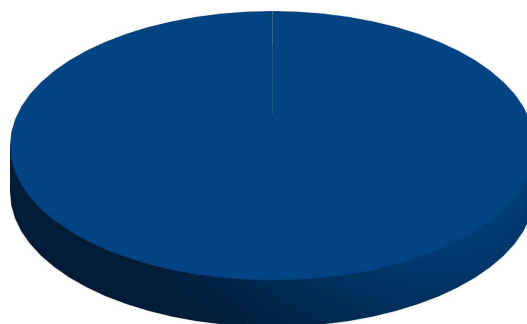
Nota: il prospetto prende in considerazione solo gli anni in cui vige l'attuale decreto D.Lgs. 118/11.



### TITOLO 2 - TRASFERIMENTI CORRENTI

	Assestato	Percentuale sul totale	Accertato	Percentuale sul totale	Maggiori/Minori Entrate	Percentuale di realizzazione	Incassato	Percentuale sul totale	Da riportare	Percentuale di incasso
Tipologia 0101 - Trasferimenti correnti da Amministrazioni pubbliche	454.105,43	99,560%	305.375,30	99,980%	-148.730,13	67,250%	198.496,30	99,970%	106.879,00	65,000%
Tipologia 0102 - Trasferimenti correnti da Famiglie	0,00	0,000%	0,00	0,000%	0,00	0,000%	0,00	0,000%	0,00	0,000%
Tipologia 0103 - Trasferimenti correnti da Imprese	2.000,00	0,440%	50,39	0,020%	-1.949,61	2,520%	50,39	0,030%	0,00	100,000%
Tipologia 0104 - Trasferimenti correnti da Istituzioni Sociali Private	0,00	0,000%	0,00	0,000%	0,00	0,000%	0,00	0,000%	0,00	0,000%
Tipologia 0105 - Trasferimenti correnti dalla UE e dal Resto del Mondo	0,00	0,000%	0,00	0,000%	0,00	0,000%	0,00	0,000%	0,00	0,000%
<b>TOTALE</b>	<b>456.105,43</b>	<b>100,000%</b>	<b>305.425,69</b>	<b>100,000%</b>	<b>-150.679,74</b>	<b>66,960%</b>	<b>198.546,69</b>	<b>100,000%</b>	<b>106.879,00</b>	<b>65,010%</b>

Accertato di Competenza

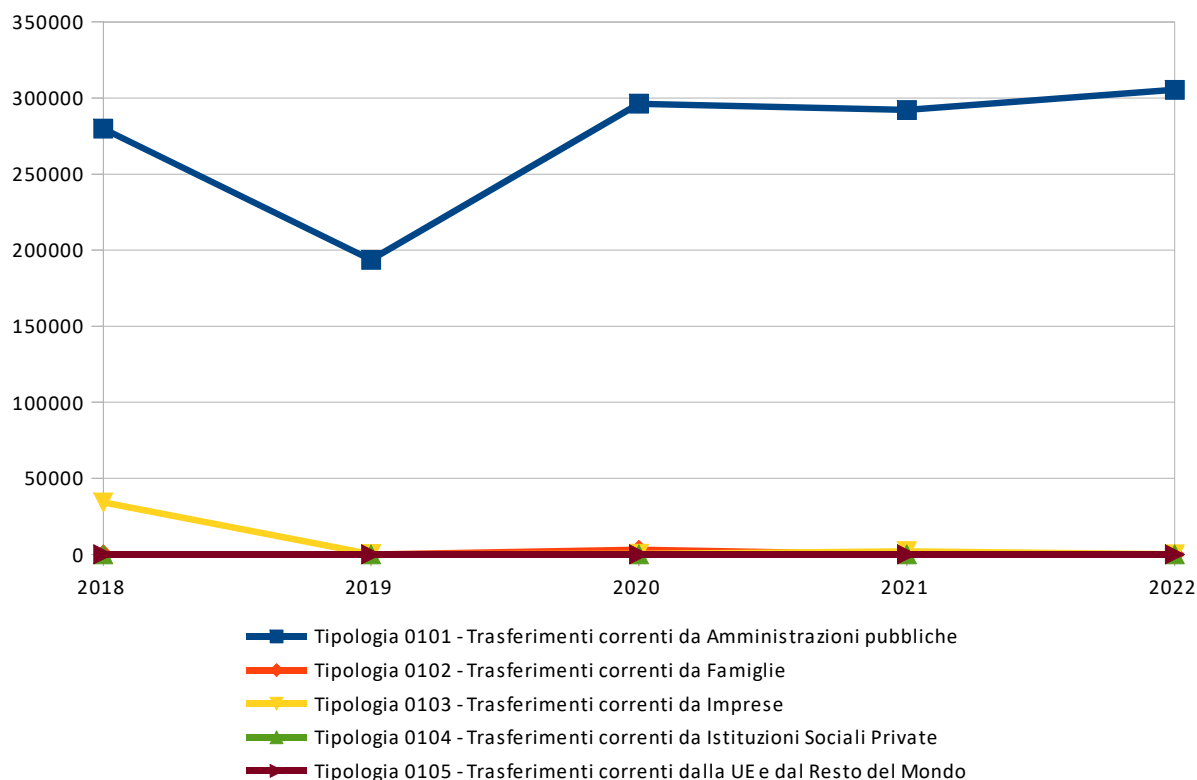


- Tipologia 0101 - Trasferimenti correnti da Amministrazioni pubbliche
- Tipologia 0102 - Trasferimenti correnti da Famiglie
- Tipologia 0103 - Trasferimenti correnti da Imprese
- Tipologia 0104 - Trasferimenti correnti da Istituzioni Sociali Private
- Tipologia 0105 - Trasferimenti correnti dalla UE e dal Resto del Mondo

**PROSPETTO QUINQUENNALE DELL'ACCERTATO DI COMPETENZA DEL TITOLO 2**

	2018	2019	2020	2021	2022
Tipologia 0101 - Trasferimenti correnti da Amministrazioni pubbliche	279.757,72	193.622,30	296.199,03	292.152,49	305.375,30
Tipologia 0102 - Trasferimenti correnti da Famiglie	0,00	0,00	3.070,00	0,00	0,00
Tipologia 0103 - Trasferimenti correnti da Imprese	34.192,55	269,52	455,66	2.130,12	50,39
Tipologia 0104 - Trasferimenti correnti da Istituzioni Sociali Private	0,00	0,00	0,00	0,00	0,00
Tipologia 0105 - Trasferimenti correnti dalla UE e dal Resto del Mondo	0,00	0,00	0,00	0,00	0,00
<b>TOTALE</b>	<b>313.950,27</b>	<b>193.891,82</b>	<b>299.724,69</b>	<b>294.282,61</b>	<b>305.425,69</b>

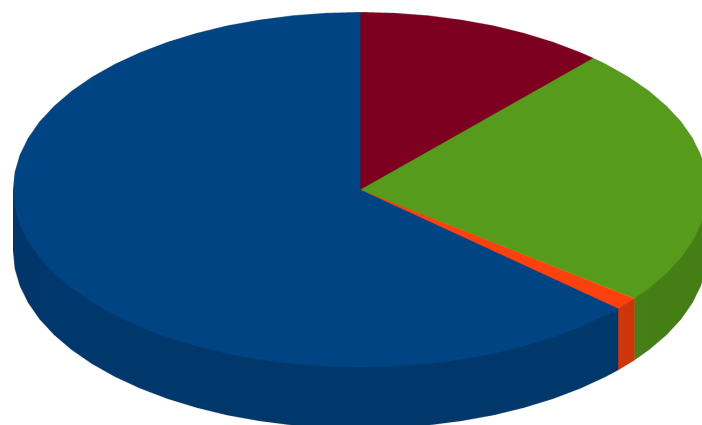
Nota: il prospetto prende in considerazione solo gli anni in cui vige l'attuale decreto D.Lgs. 118/11.



**TITOLO 3 - ENTRATE EXTRATRIBUTARIE**

	<i>Assestato</i>	<i>Percentuale sul totale</i>	<i>Accertato</i>	<i>Percentuale sul totale</i>	<i>Maggiori/Minori Entrate</i>	<i>Percentuale di realizzazione</i>	<i>Incassato</i>	<i>Percentuale sul totale</i>	<i>Da riportare</i>	<i>Percentuale di incasso</i>
Tipologia 0100 - Vendita di beni e servizi e proventi derivanti dalla gestione dei beni	445.383,00	61,270%	426.550,38	63,320%	-18.832,62	95,770%	425.075,28	65,770%	1.475,10	99,650%
Tipologia 0200 - Proventi derivanti dall'attività di controllo e repressione delle irregolarità e degli illeciti	6.200,00	0,850%	7.817,98	1,160%	1.617,98	126,100%	7.817,98	1,210%	0,00	100,000%
Tipologia 0300 - Interessi attivi	350,00	0,050%	65,33	0,010%	-284,67	18,670%	65,33	0,010%	0,00	100,000%
Tipologia 0400 - Altre entrate da redditi da capitale	160.350,86	22,060%	160.356,18	23,810%	5,32	100,000%	160.356,18	24,810%	0,00	100,000%
Tipologia 0500 - Rimborsi e altre entrate correnti	114.670,00	15,770%	78.825,45	11,700%	-35.844,55	68,740%	52.996,57	8,200%	25.828,88	67,230%
<b>TOTALE</b>	<b>726.953,86</b>	<b>100,000%</b>	<b>673.615,32</b>	<b>100,000%</b>	<b>-53.338,54</b>	<b>92,660%</b>	<b>646.311,34</b>	<b>100,000%</b>	<b>27.303,98</b>	<b>95,950%</b>

Accertato di Competenza



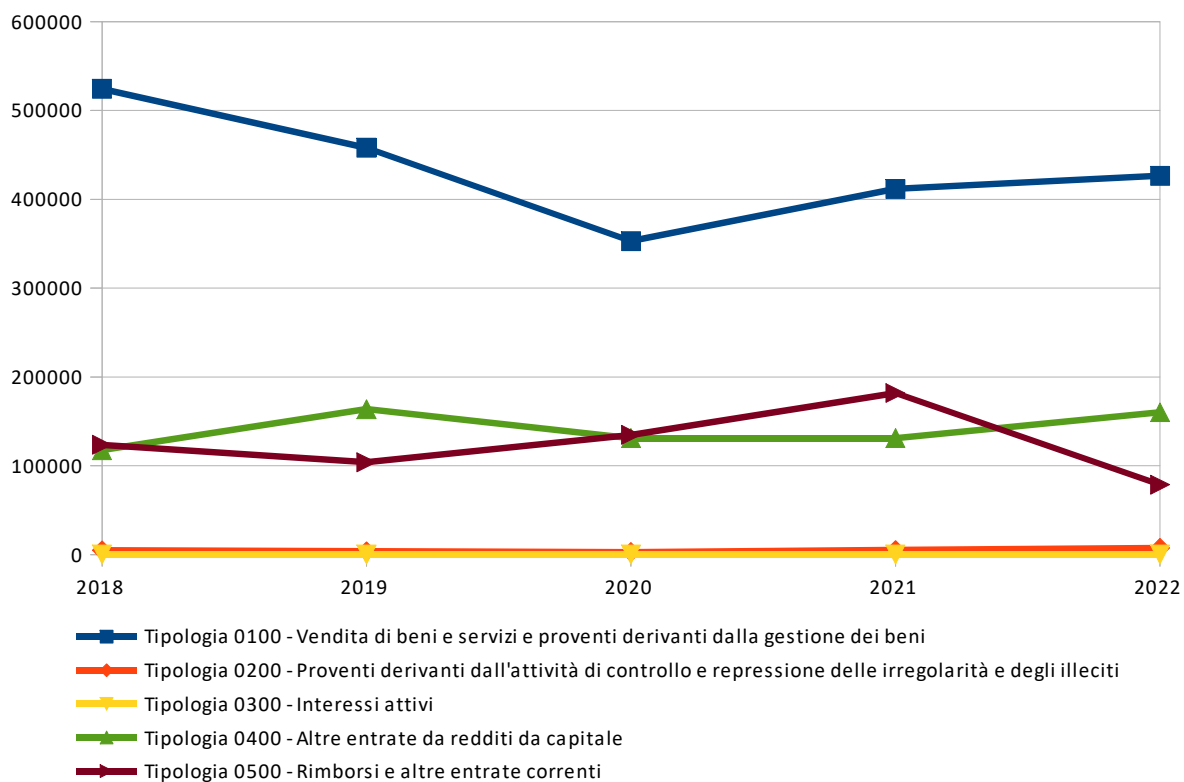
- Tipologia 0100 - Vendita di beni e servizi e proventi derivanti dalla gestione dei beni
- Tipologia 0200 - Proventi derivanti dall'attività di controllo e repressione delle irregolarità e degli illeciti
- Tipologia 0300 - Interessi attivi
- Tipologia 0400 - Altre entrate da redditi da capitale
- Tipologia 0500 - Rimborsi e altre entrate correnti



**PROSPETTO QUINQUENNALE DELL'ACCERTATO DI COMPETENZA DEL TITOLO 3**

	2018	2019	2020	2021	2022
Tipologia 0100 - Vendita di beni e servizi e proventi derivanti dalla gestione dei beni	524.208,47	458.016,83	352.978,05	411.640,65	426.550,38
Tipologia 0200 - Proventi derivanti dall'attività di controllo e repressione delle irregolarità e degli illeciti	4.973,33	3.787,06	2.978,83	5.317,06	7.817,98
Tipologia 0300 - Interessi attivi	168,45	130,98	130,66	130,87	65,33
Tipologia 0400 - Altre entrate da redditi da capitale	117.679,36	163.822,28	131.206,24	131.203,68	160.356,18
Tipologia 0500 - Rimborsi e altre entrate correnti	123.759,45	104.118,47	134.840,33	181.900,25	78.825,45
<b>TOTALE</b>	<b>770.789,06</b>	<b>729.875,62</b>	<b>622.134,11</b>	<b>730.192,51</b>	<b>673.615,32</b>

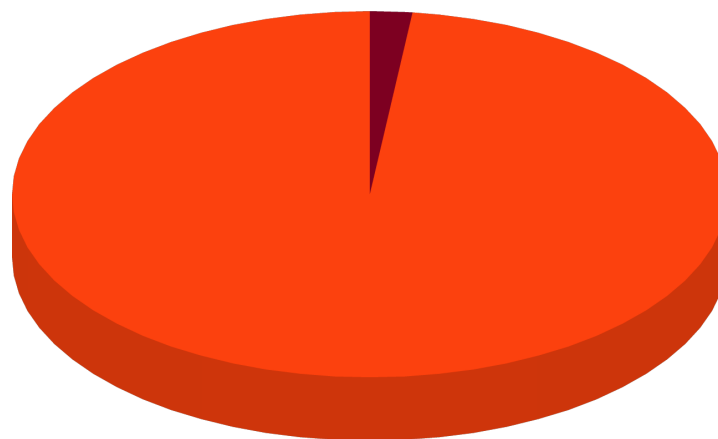
Nota: il prospetto prende in considerazione solo gli anni in cui vige l'attuale decreto D.Lgs. 118/11.



**TITOLO 4 - ENTRATE IN CONTO CAPITALE**

	<i>Assestato</i>	<i>Percentuale sul totale</i>	<i>Accertato</i>	<i>Percentuale sul totale</i>	<i>Maggiori/Minori Entrate</i>	<i>Percentuale di realizzazione</i>	<i>Incassato</i>	<i>Percentuale sul totale</i>	<i>Da riportare</i>	<i>Percentuale di incasso</i>
Tipologia 0100 - Tributi in conto capitale	0,00	0,000%	0,00	0,000%	0,00	0,000%	0,00	0,000%	0,00	0,000%
Tipologia 0200 - Contributi agli investimenti	4.551.317,73	99,780%	623.416,34	98,090%	-3.927.901,39	13,700%	35.856,22	74,760%	587.560,12	5,750%
Tipologia 0300 - Altri trasferimenti in conto capitale	0,00	0,000%	0,00	0,000%	0,00	0,000%	0,00	0,000%	0,00	0,000%
Tipologia 0400 - Entrate da alienazione di beni materiali e immateriali	0,00	0,000%	0,00	0,000%	0,00	0,000%	0,00	0,000%	0,00	0,000%
Tipologia 0500 - Altre entrate in conto capitale	10.000,00	0,220%	12.108,06	1,910%	2.108,06	121,080%	12.108,06	25,240%	0,00	100,000%
<b>TOTALE</b>	<b>4.561.317,73</b>	<b>100,000%</b>	<b>635.524,40</b>	<b>100,000%</b>	<b>-3.925.793,33</b>	<b>13,930%</b>	<b>47.964,28</b>	<b>100,000%</b>	<b>587.560,12</b>	<b>7,550%</b>

Accertato di Competenza

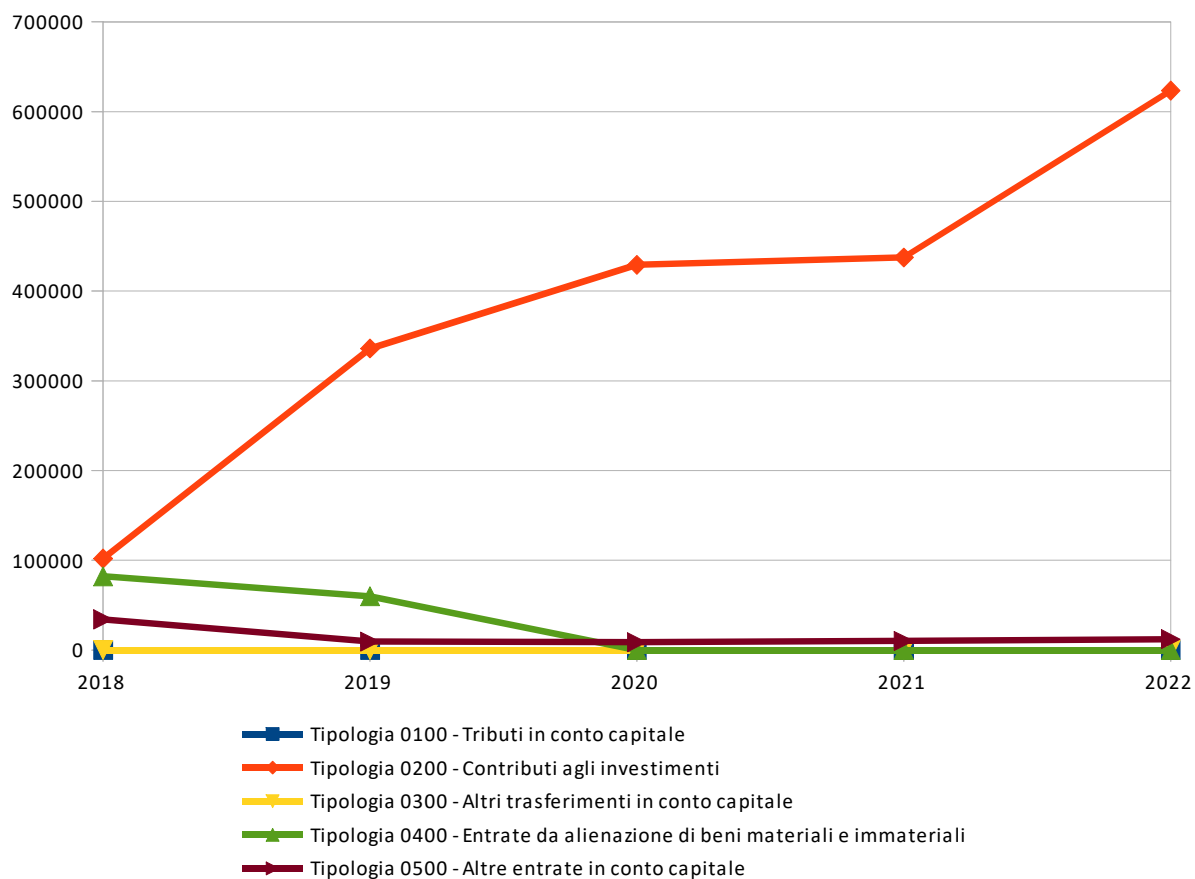


- Tipologia 0100 - Tributi in conto capitale
- Tipologia 0200 - Contributi agli investimenti
- Tipologia 0300 - Altri trasferimenti in conto capitale
- Tipologia 0400 - Entrate da alienazione di beni materiali e immateriali
- Tipologia 0500 - Altre entrate in conto capitale

**PROSPETTO QUINQUENNALE DELL'ACCERTATO DI COMPETENZA DEL TITOLO 4**

	2018	2019	2020	2021	2022
Tipologia 0100 - Tributi in conto capitale	0,00	0,00	0,00	0,00	0,00
Tipologia 0200 - Contributi agli investimenti	101.899,26	336.001,62	429.372,59	437.489,53	623.416,34
Tipologia 0300 - Altri trasferimenti in conto capitale	0,00	0,00	0,00	0,00	0,00
Tipologia 0400 - Entrate da alienazione di beni materiali e immateriali	82.081,71	60.000,00	0,00	0,00	0,00
Tipologia 0500 - Altre entrate in conto capitale	34.083,14	9.480,06	8.668,86	10.157,58	12.108,06
<b>TOTALE</b>	<b>218.064,11</b>	<b>405.481,68</b>	<b>438.041,45</b>	<b>447.647,11</b>	<b>635.524,40</b>

Nota: il prospetto prende in considerazione solo gli anni in cui vige l'attuale decreto D.Lgs. 118/11.

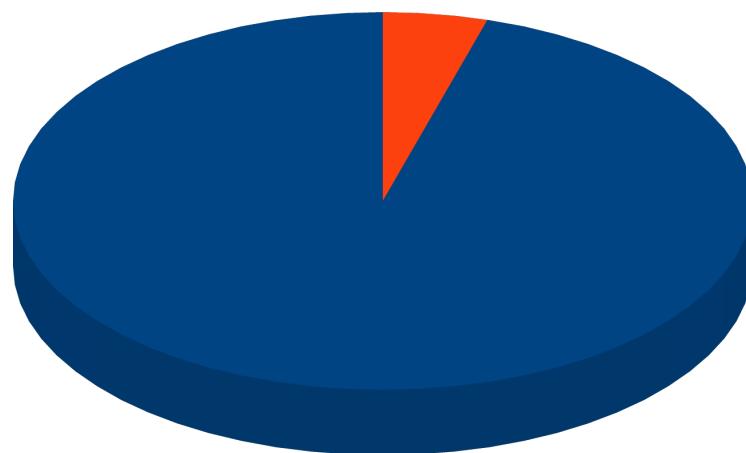




**TITOLO 9 - ENTRATE PER CONTO DI TERZI E PARTITE DI GIRO**

	<i>Assestato</i>	<i>Percentuale sul totale</i>	<i>Accertato</i>	<i>Percentuale sul totale</i>	<i>Maggiori/Minori Entrate</i>	<i>Percentuale di realizzazione</i>	<i>Incassato</i>	<i>Percentuale sul totale</i>	<i>Da riportare</i>	<i>Percentuale di incasso</i>
Tipologia 0100 - Entrate per partite di giro	563.020,00	82,730%	386.658,24	95,430%	-176.361,76	68,680%	385.764,69	97,220%	893,55	99,770%
Tipologia 0200 - Entrate per conto terzi	117.500,00	17,270%	18.509,31	4,570%	-98.990,69	15,750%	11.043,56	2,780%	7.465,75	59,660%
<b>TOTALE</b>	<b>680.520,00</b>	<b>100,000%</b>	<b>405.167,55</b>	<b>100,000%</b>	<b>-275.352,45</b>	<b>59,540%</b>	<b>396.808,25</b>	<b>100,000%</b>	<b>8.359,30</b>	<b>97,940%</b>

Accertato di Competenza

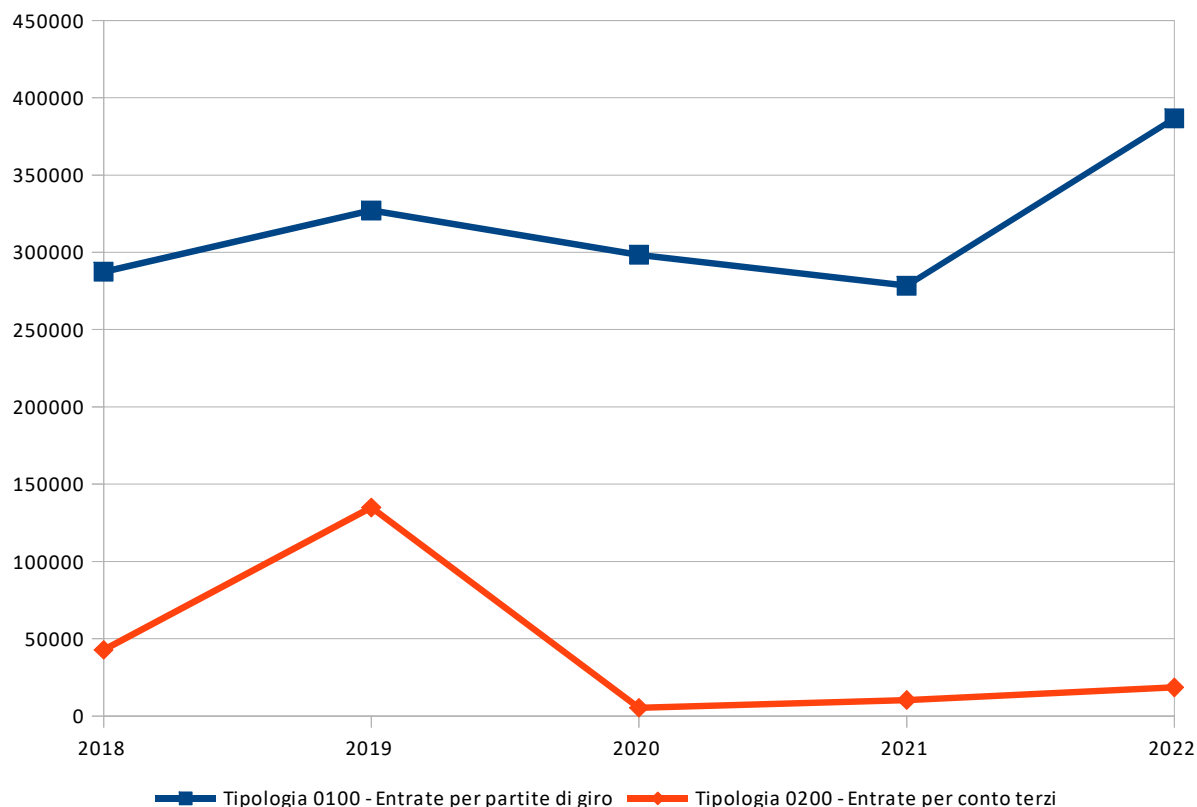


- Tipologia 0100 - Entrate per partite di giro
- Tipologia 0200 - Entrate per conto terzi

**PROSPETTO QUINQUENNALE DELL'ACCERTATO DI COMPETENZA DEL TITOLO 9**

	2018	2019	2020	2021	2022
Tipologia 0100 - Entrate per partite di giro	287.477,04	327.060,84	298.473,77	278.458,26	386.658,24
Tipologia 0200 - Entrate per conto terzi	42.777,98	134.865,54	5.283,98	10.361,12	18.509,31
<b>TOTALE</b>	<b>330.255,02</b>	<b>461.926,38</b>	<b>303.757,75</b>	<b>288.819,38</b>	<b>405.167,55</b>

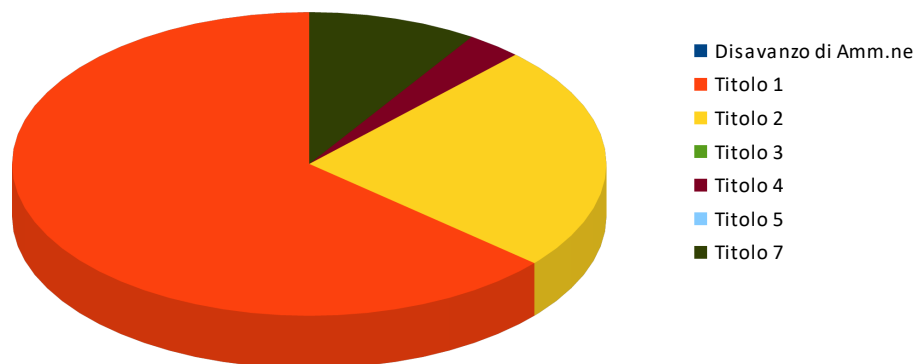
Nota: il prospetto prende in considerazione solo gli anni in cui vige l'attuale decreto D.Lgs. 118/11.



### 3.3 ANALISI DELLA SPESA

	Assestato	Percentuale sul totale	Impegnato	Percentuale sul totale	F.P.V.	Percentuale sul totale	Minori Spese	Percentuale di realizzazione	Pagato	Percentuale sul totale	Da riportare	Percentuale di pagamento
<i>Disavanzo di Amm.ne</i>	0,00	0,000%	0,00	0,000%	0,00	0,000%	0,00	0,000%	0,00	0,000%	0,00	0,000%
<b>Titolo 1</b>	3.439.597,95	32,810%	2.800.658,47	63,680%	4.388,30	0,540%	634.551,18	81,550%	1.987.845,59	62,450%	812.812,88	70,980%
<b>Titolo 2</b>	6.032.874,36	57,540%	1.060.396,84	24,110%	802.093,68	99,460%	4.170.383,84	30,870%	690.022,64	21,680%	370.374,20	65,070%
<b>Titolo 3</b>	0,00	0,000%	0,00	0,000%	0,00	0,000%	0,00	0,000%	0,00	0,000%	0,00	0,000%
<b>Titolo 4</b>	131.754,46	1,260%	131.754,46	3,000%	0,00	0,000%	0,00	100,000%	131.754,46	4,140%	0,00	100,000%
<b>Titolo 5</b>	200.000,00	1,910%	0,00	0,000%	0,00	0,000%	200.000,00	0,000%	0,00	0,000%	0,00	0,000%
<b>Titolo 7</b>	680.520,00	6,490%	405.167,55	9,210%	0,00	0,000%	275.352,45	59,540%	373.728,40	11,740%	31.439,15	92,240%
<b>TOTALE</b>	<b>10.484.746,77</b>	<b>100,000%</b>	<b>4.397.977,32</b>	<b>100,000%</b>	<b>806.481,98</b>	<b>100,000%</b>	<b>5.280.287,47</b>	<b>49,640%</b>	<b>3.183.351,09</b>		<b>1.214.626,23</b>	<b>72,380%</b>

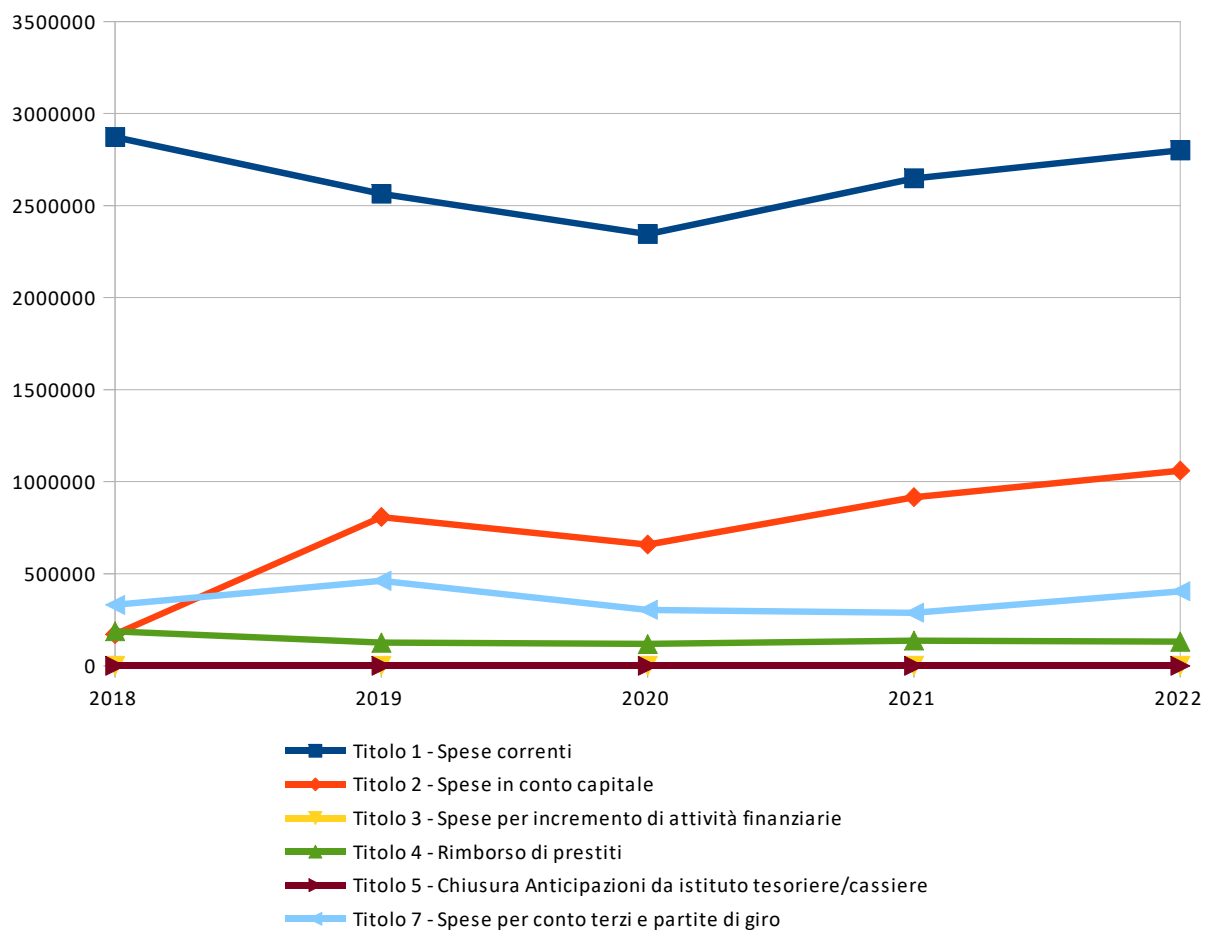
Impegnato di Competenza



**PROSPETTO PLURIENNALE DELL'IMPEGNATO DI COMPETENZA**

	2018	2019	2020	2021	2022
Titolo 1 - Spese correnti	2.872.544,82	2.564.156,90	2.345.598,47	2.648.447,45	2.800.658,47
Titolo 2 - Spese in conto capitale	172.099,10	808.107,09	659.237,04	916.162,37	1.060.396,84
Titolo 3 - Spese per incremento di attività finanziarie	0,00	0,00	0,00	0,00	0,00
Titolo 4 - Rimborso di prestiti	188.118,80	126.176,96	119.354,81	137.550,38	131.754,46
Titolo 5 - Chiusura Anticipazioni da istituto tesoriere/cassiere	0,00	0,00	0,00	0,00	0,00
Titolo 7 - Spese per conto terzi e partite di giro	330.255,02	461.926,38	303.757,75	288.819,38	405.167,55
<b>TOTALE</b>	<b>3.563.017,74</b>	<b>3.960.367,33</b>	<b>3.427.948,07</b>	<b>3.990.979,58</b>	<b>4.397.977,32</b>

Nota: il prospetto prende in considerazione solo gli anni in cui vige l'attuale decreto D.Lgs. 118/11.

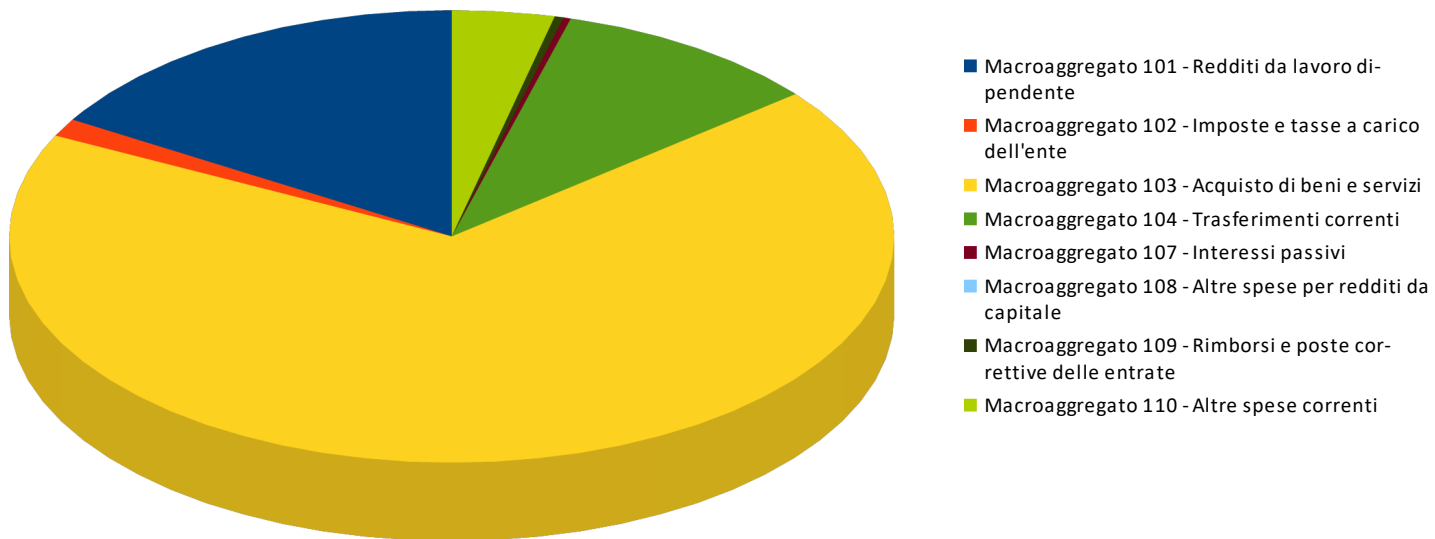




**ANALISI DELLE SPESE DI COMPETENZA PER TITOLO****TITOLO 1 - SPESE CORRENTI**

	<i>Assestato</i>	<i>Percentuale sul totale</i>	<i>Impegnato</i>	<i>Percentuale sul totale</i>	<i>F.P.V.</i>	<i>Percentuale sul totale</i>	<i>Minori Spese</i>	<i>Percentuale di realizzazione</i>	<i>Pagato</i>	<i>Percentuale sul totale</i>	<i>Da riportare</i>	<i>Percentuale di pagamento</i>
Macroaggregato 101 - Redditi da lavoro dipendente	563.172,26	16,370%	461.270,11	16,470%	4.388,30	100,000%	97.513,85	82,680%	438.349,17	22,050%	22.920,94	95,030%
Macroaggregato 102 - Imposte e tasse a carico dell'ente	43.891,00	1,280%	31.955,13	1,140%	0,00	0,000%	11.935,87	72,810%	31.695,70	1,590%	259,43	99,190%
Macroaggregato 103 - Acquisto di beni e servizi	2.345.401,10	68,190%	1.971.543,41	70,400%	0,00	0,000%	373.857,69	84,060%	1.414.677,48	71,170%	556.865,93	71,750%
Macroaggregato 104 - Trasferimenti correnti	338.049,92	9,830%	298.997,40	10,680%	0,00	0,000%	39.052,52	88,450%	66.262,67	3,330%	232.734,73	22,160%
Macroaggregato 107 - Interessi passivi	8.736,26	0,250%	8.636,26	0,310%	0,00	0,000%	100,00	98,860%	8.636,26	0,430%	0,00	100,000%
Macroaggregato 108 - Altre spese per redditi da capitale	0,00	0,000%	0,00	0,000%	0,00	0,000%	0,00	0,000%	0,00	0,000%	0,00	0,000%
Macroaggregato 109 - Rimborsi e poste correttive delle entrate	11.700,00	0,340%	3.924,16	0,140%	0,00	0,000%	7.775,84	33,540%	3.892,31	0,200%	31,85	99,190%
Macroaggregato 110 - Altre spese correnti	128.647,41	3,740%	24.332,00	0,870%	0,00	0,000%	104.315,41	18,910%	24.332,00	1,220%	0,00	100,000%
<b>TOTALE</b>	<b>3.439.597,95</b>	<b>100,000%</b>	<b>2.800.658,47</b>	<b>100,000%</b>	<b>4.388,30</b>	<b>100,000%</b>	<b>634.551,18</b>	<b>81,550%</b>	<b>1.987.845,59</b>	<b>100,000%</b>	<b>812.812,88</b>	<b>70,980%</b>

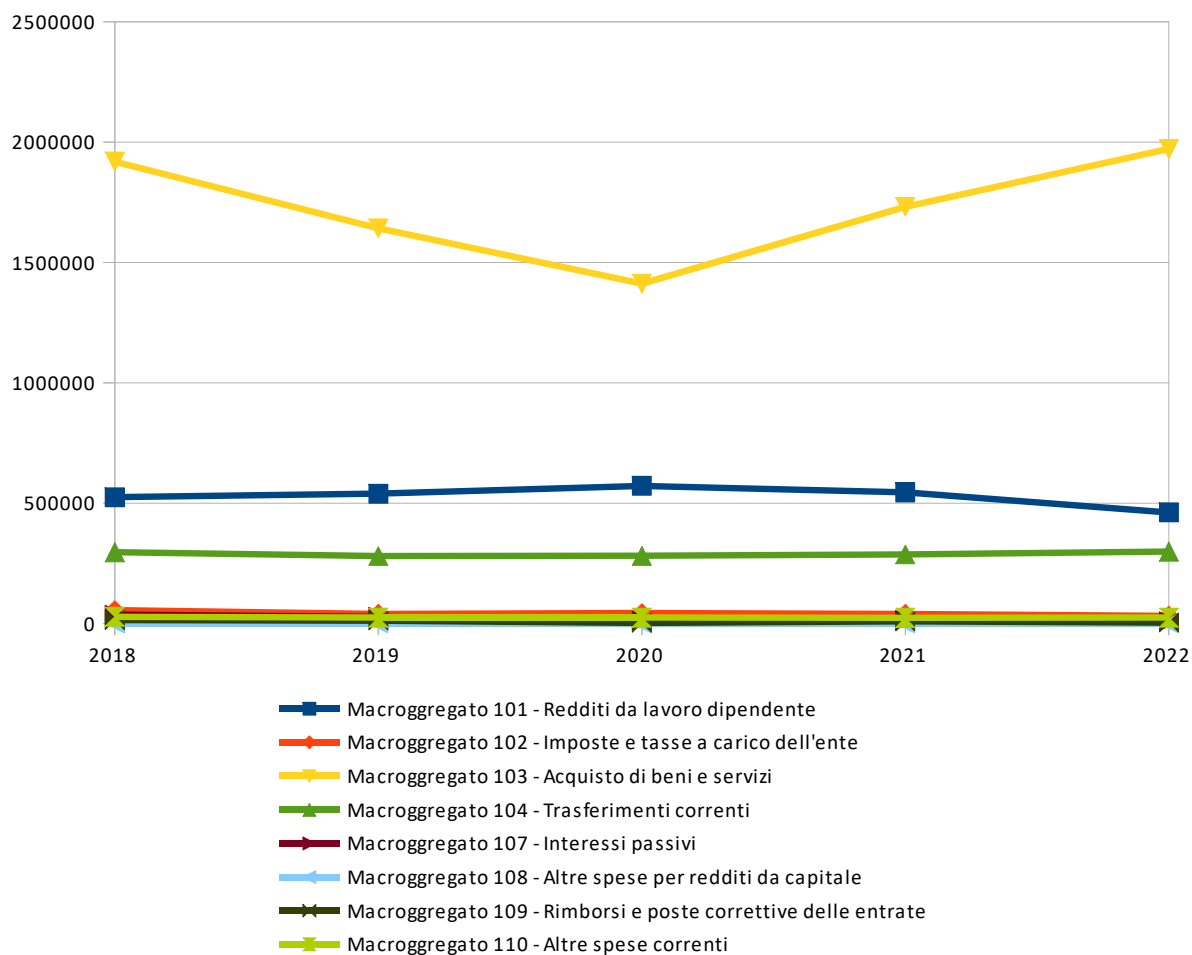
### Impegnato di Competenza



**PROSPETTO QUINQUENNALE DELL'IMPEGNATO DI COMPETENZA DEL TITOLO 1**

	2018	2019	2020	2021	2022
Macroggregato 101 - Redditi da lavoro dipendente	524.479,35	539.272,48	571.816,76	544.731,56	461.270,11
Macroggregato 102 - Imposte e tasse a carico dell'ente	54.658,73	40.163,80	42.812,62	39.937,08	31.955,13
Macroggregato 103 - Acquisto di beni e servizi	1.919.402,46	1.641.527,42	1.411.378,03	1.731.340,78	1.971.543,41
Macroggregato 104 - Trasferimenti correnti	296.080,48	280.319,22	281.201,56	287.067,81	298.997,40
Macroggregato 107 - Interessi passivi	36.299,54	27.050,99	11.532,34	13.787,30	8.636,26
Macroggregato 108 - Altre spese per redditi da capitale	0,00	0,00	0,00	0,00	0,00
Macroggregato 109 - Rimborsi e poste correttive delle entrate	13.882,49	11.439,64	2.507,11	8.287,77	3.924,16
Macroggregato 110 - Altre spese correnti	27.741,77	24.383,35	24.350,05	23.295,15	24.332,00
<b>TOTALE</b>	<b>2.872.544,82</b>	<b>2.564.156,90</b>	<b>2.345.598,47</b>	<b>2.648.447,45</b>	<b>2.800.658,47</b>

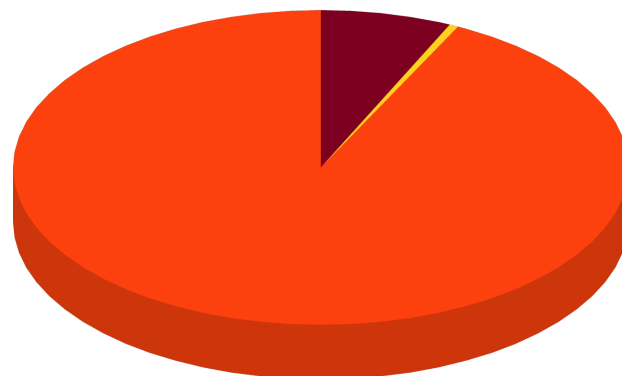
Nota: il prospetto prende in considerazione solo gli anni in cui vige l'attuale decreto D.Lgs. 118/11.



**TITOLO 2 - SPESE IN CONTO CAPITALE**

	Assestato	Percentuale sul totale	Impegnato	Percentuale sul totale	F.P.V.	Percentuale sul totale	Minori Spese	Percentuale di realizzazione	Pagato	Percentuale sul totale	Da riportare	Percentuale di pagamento
Macroaggregato 201 - Tributi in conto capitale a carico dell'ente	0,00	0,000%	0,00	0,000%	0,00	0,000%	0,00	0,000%	0,00	0,000%	0,00	0,000%
Macroaggregato 202 - Investimenti fissi lordi e acquisto di terreni	5.519.070,36	91,480%	982.406,67	92,650%	653.199,66	81,440%	3.883.464,03	29,640%	613.374,47	88,890%	369.032,20	62,440%
Macroaggregato 203 - Contributi agli investimenti	5.000,00	0,080%	5.000,00	0,470%	0,00	0,000%	0,00	100,000%	5.000,00	0,720%	0,00	100,000%
Macroaggregato 204 - Altri trasferimenti in conto capitale	0,00	0,000%	0,00	0,000%	0,00	0,000%	0,00	0,000%	0,00	0,000%	0,00	0,000%
Macroaggregato 205 - Altre spese in conto capitale	508.804,00	8,430%	72.990,17	6,880%	148.894,02	18,560%	286.919,81	43,610%	71.648,17	10,380%	1.342,00	98,160%
<b>TOTALE</b>	<b>6.032.874,36</b>	<b>100,000%</b>	<b>1.060.396,84</b>	<b>100,000%</b>	<b>802.093,68</b>	<b>100,000%</b>	<b>4.170.383,84</b>	<b>30,870%</b>	<b>690.022,64</b>	<b>100,000%</b>	<b>370.374,20</b>	<b>65,070%</b>

Impegnato di Competenza



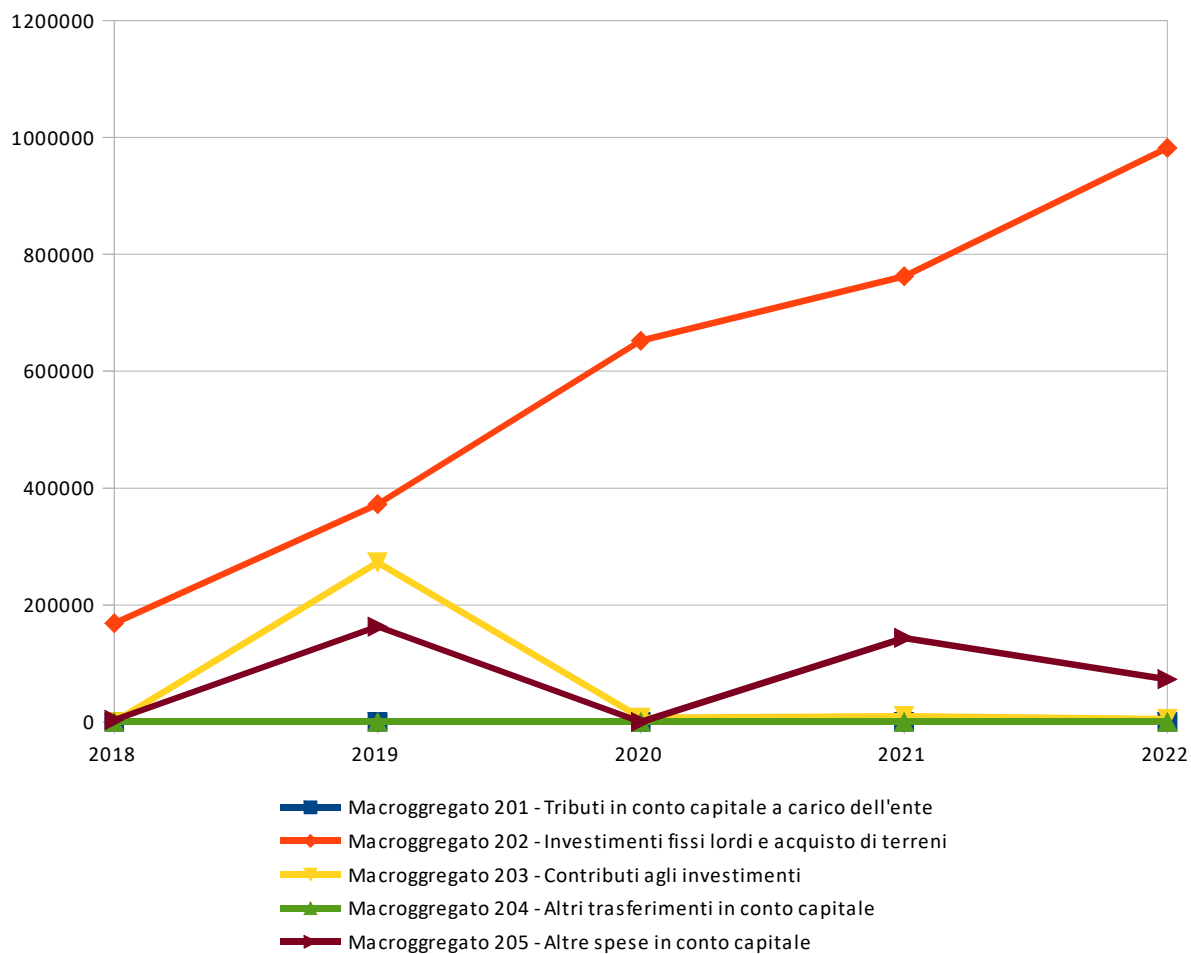
- Macroaggregato 201 - Tributi in conto capitale a carico dell'ente
- Macroaggregato 202 - Investimenti fissi lordi e acquisto di terreni
- Macroaggregato 203 - Contributi agli investimenti
- Macroaggregato 204 - Altri trasferimenti in conto capitale
- Macroaggregato 205 - Altre spese in conto capitale

**PROSPETTO QUINQUENNALE DELL'IMPEGNATO DI COMPETENZA DEL TITOLO 2**

	<i>2018</i>	<i>2019</i>	<i>2020</i>	<i>2021</i>	<i>2022</i>
--	-------------	-------------	-------------	-------------	-------------

Macroggregato 201 - Tributi in conto capitale a carico dell'ente	0,00	0,00	0,00	0,00	0,00
Macroggregato 202 - Investimenti fissi lordi e acquisto di terreni	168.849,10	372.577,11	652.237,04	762.515,51	982.406,67
Macroggregato 203 - Contributi agli investimenti	0,00	272.648,00	7.000,00	10.000,00	5.000,00
Macroggregato 204 - Altri trasferimenti in conto capitale	0,00	0,00	0,00	0,00	0,00
Macroggregato 205 - Altre spese in conto capitale	3.250,00	162.881,98	0,00	143.646,86	72.990,17
<b>TOTALE</b>	<b>172.099,10</b>	<b>808.107,09</b>	<b>659.237,04</b>	<b>916.162,37</b>	<b>1.060.396,84</b>


Nota: il prospetto prende in considerazione solo gli anni in cui vige l'attuale decreto D.Lgs. 118/11.



### TITOLO 4 - RIMBORSO DI PRESTITI

	Assestato	Percentuale sul totale	Impegnato	Percentuale sul totale	F.P.V.	Percentuale sul totale	Minori Spese	Percentuale di realizzazione	Pagato	Percentuale sul totale	Da riportare	Percentuale di pagamento
Macroaggregato 401 - Rimborso di titoli obbligazionari	0,00	0,000%	0,00	0,000%	0,00	0,000%	0,00	0,000%	0,00	0,000%	0,00	0,000%
Macroaggregato 402 - Rimborso prestiti a breve termine	0,00	0,000%	0,00	0,000%	0,00	0,000%	0,00	0,000%	0,00	0,000%	0,00	0,000%
Macroaggregato 403 - Rimborso mutui e altri finanziamenti a medio lungo termine	131.754,46	100,000%	131.754,46	100,000%	0,00	0,000%	0,00	100,000%	131.754,46	100,000%	0,00	100,000%
Macroaggregato 404 - Rimborso di altre forme di indebitamento	0,00	0,000%	0,00	0,000%	0,00	0,000%	0,00	0,000%	0,00	0,000%	0,00	0,000%
Macroaggregato 405 - Fondi per rimborso prestiti	0,00	0,000%	0,00	0,000%	0,00	0,000%	0,00	0,000%	0,00	0,000%	0,00	0,000%
<b>TOTALE</b>	<b>131.754,46</b>	<b>100,000%</b>	<b>131.754,46</b>	<b>100,000%</b>	<b>0,00</b>	<b>0,000%</b>	<b>0,00</b>	<b>100,000%</b>	<b>131.754,46</b>	<b>100,000%</b>	<b>0,00</b>	<b>100,000%</b>

### Impegnato di Competenza

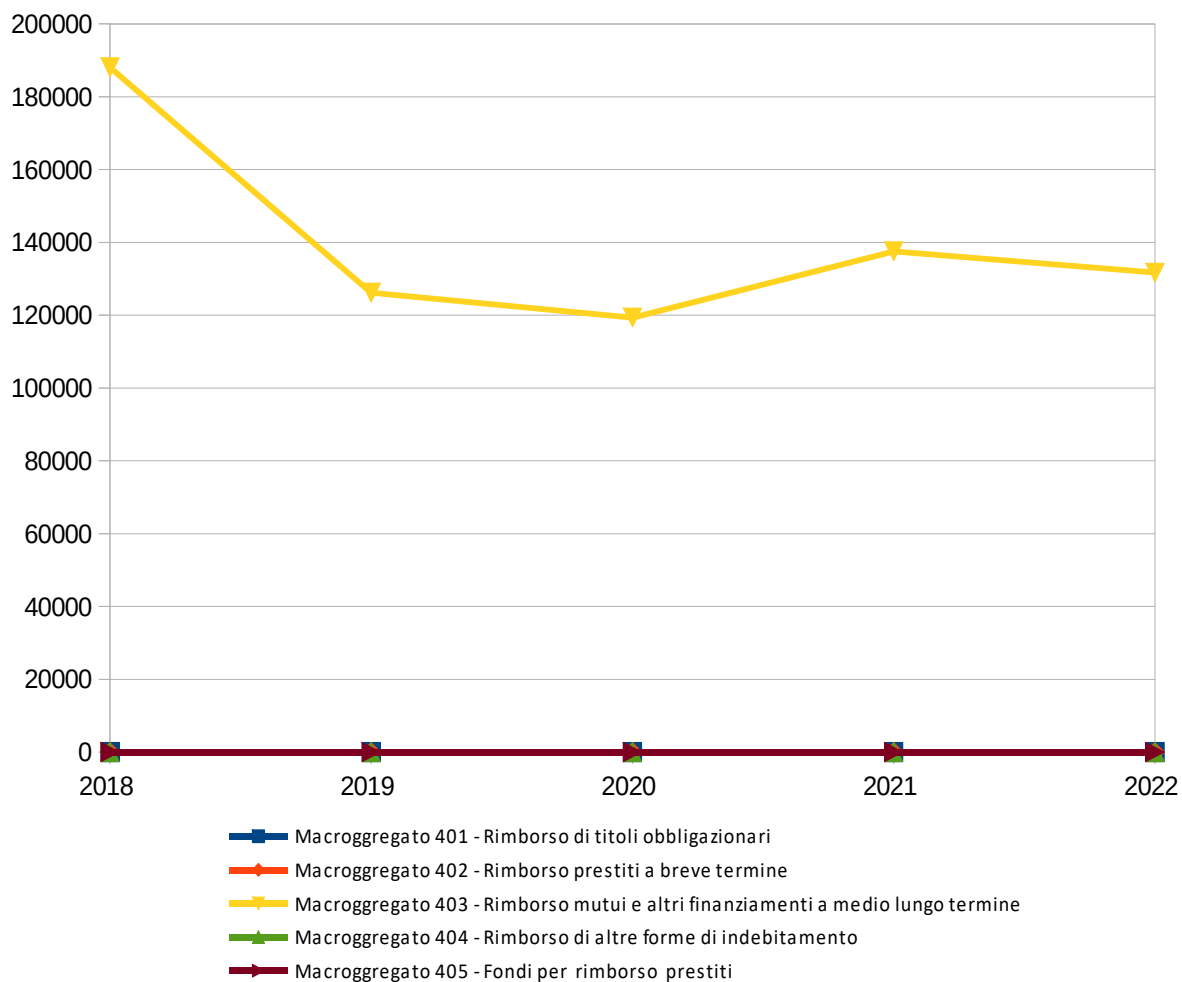


- Macroaggregato 401 - Rimborso di titoli obbligazionari
- Macroaggregato 402 - Rimborso prestiti a breve termine
- Macroaggregato 403 - Rimborso mutui e altri finanziamenti a medio lungo termine
- Macroaggregato 404 - Rimborso di altre forme di indebitamento
- Macroaggregato 405 - Fondi per rimborso prestiti

**PROSPETTO QUINQUENNALE DELL'IMPEGNATO DI COMPETENZA DEL TITOLO 4**

	2018	2019	2020	2021	2022
Macroggregato 401 - Rimborso di titoli obbligazionari	0,00	0,00	0,00	0,00	0,00
Macroggregato 402 - Rimborso prestiti a breve termine	0,00	0,00	0,00	0,00	0,00
Macroggregato 403 - Rimborso mutui e altri finanziamenti a medio lungo termine	188.118,80	126.176,96	119.354,81	137.550,38	131.754,46
Macroggregato 404 - Rimborso di altre forme di indebitamento	0,00	0,00	0,00	0,00	0,00
Macroggregato 405 - Fondi per rimborso prestiti	0,00	0,00	0,00	0,00	0,00
<b>TOTALE</b>	<b>188.118,80</b>	<b>126.176,96</b>	<b>119.354,81</b>	<b>137.550,38</b>	<b>131.754,46</b>

Nota: il prospetto prende in considerazione solo gli anni in cui vige l'attuale decreto D.Lgs. 118/11.

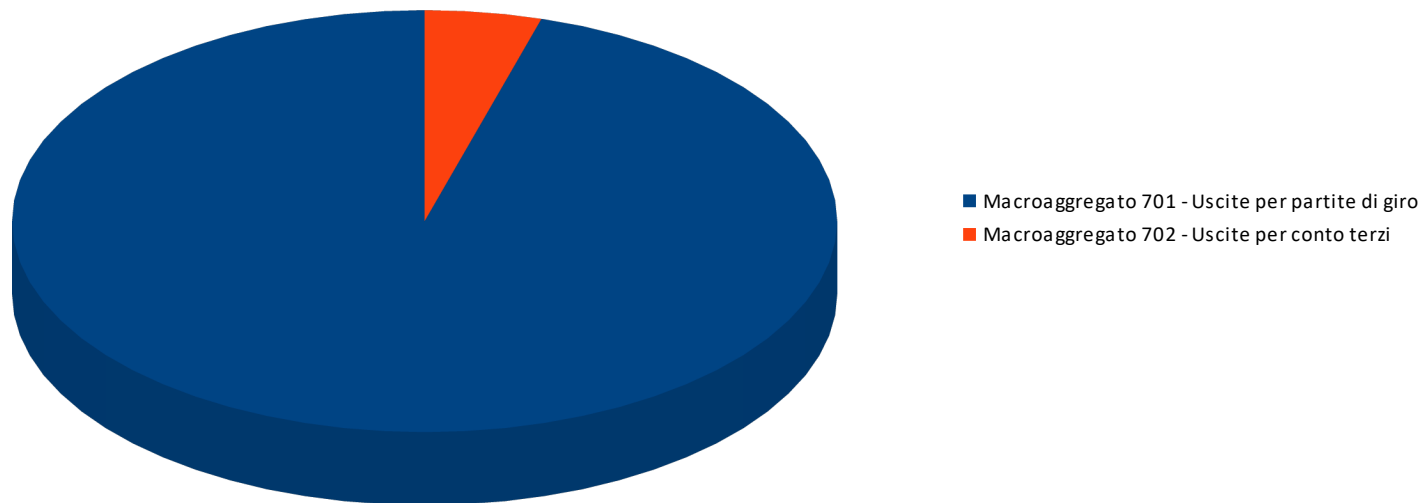




**TITOLO 7 - SPESE PER CONTO TERZI E PARTITE DI GIRO**

	Assestato	Percentuale sul totale	Impegnato	Percentuale sul totale	F.P.V.	Percentuale sul totale	Minori Spese	Percentuale di realizzazione	Pagato	Percentuale sul totale	Da riportare	Percentuale di pagamento
Macroaggregato 701 - Uscite per partite di giro	563.020,00	82,730%	386.658,24	95,430%	0,00	0,000%	176.361,76	68,680%	356.974,08	95,520%	29.684,16	92,320%
Macroaggregato 702 - Uscite per conto terzi	117.500,00	17,270%	18.509,31	4,570%	0,00	0,000%	98.990,69	15,750%	16.754,32	4,480%	1.754,99	90,520%
<b>TOTALE</b>	<b>680.520,00</b>	<b>100,000%</b>	<b>405.167,55</b>	<b>100,000%</b>	<b>0,00</b>	<b>0,000%</b>	<b>275.352,45</b>	<b>59,540%</b>	<b>373.728,40</b>	<b>100,000%</b>	<b>31.439,15</b>	<b>92,240%</b>

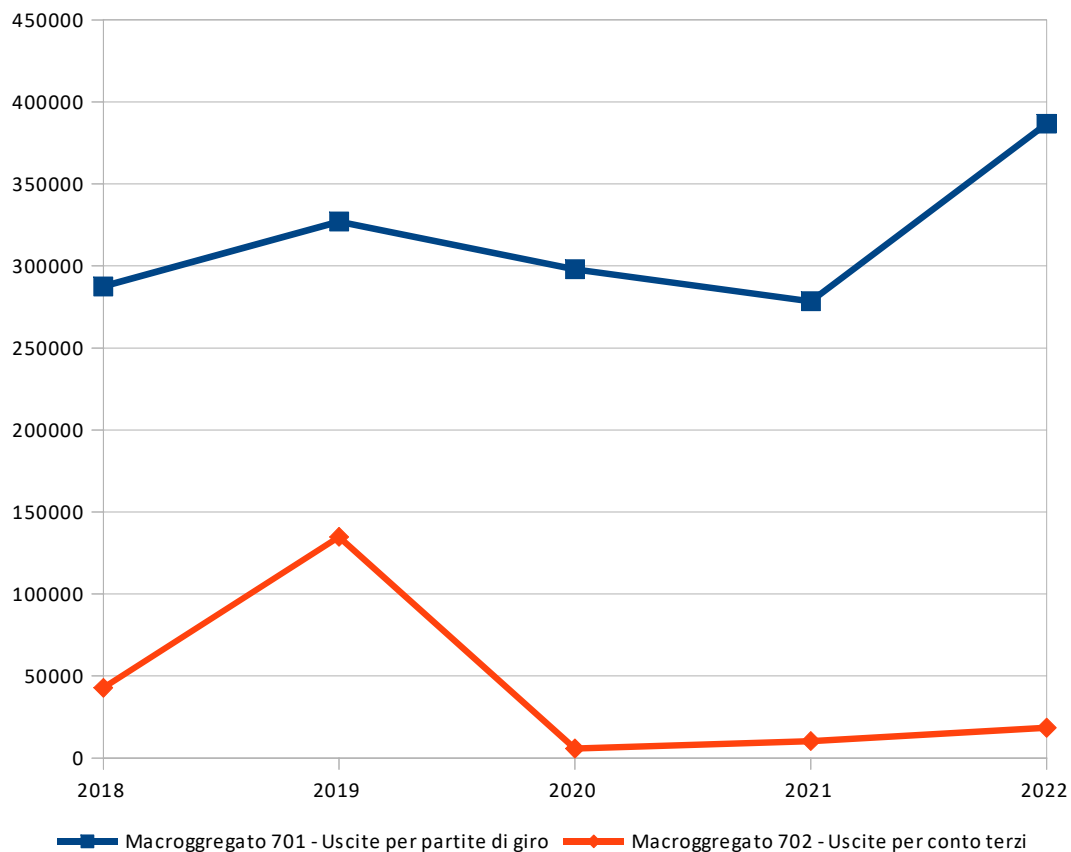
Impegnato di Competenza



**PROSPETTO QUINQUENNALE DELL'IMPEGNATO DI COMPETENZA DEL TITOLO 7**

	2018	2019	2020	2021	2022
Macrogregato 701 - Uscite per partite di giro	287.477,04	327.060,84	297.944,77	278.458,26	386.658,24
Macrogregato 702 - Uscite per conto terzi	42.777,98	134.865,54	5.812,98	10.361,12	18.509,31
<b>TOTALE</b>	<b>330.255,02</b>	<b>461.926,38</b>	<b>303.757,75</b>	<b>288.819,38</b>	<b>405.167,55</b>

Nota: il prospetto prende in considerazione solo gli anni in cui vige l'attuale decreto D.Lgs. 118/11.



## **4 - ANALISI DELLA GESTIONE DEI RESIDUI**

In ossequio al principio contabile generale della prudenza e a quello applicato della contabilità finanziaria allegato al D.Lgs. 118/11, l'Ente ha effettuato la ricognizione dei residui attivi e passivi diretta a verificare:

- la fondatezza giuridica dei crediti accertati e dell'esigibilità del credito;
- l'affidabilità della scadenza dell'obbligazione prevista in occasione dell'accertamento o dell'impegno;
- il permanere delle posizioni debitorie effettive degli impegni assunti;
- la corretta classificazione e imputazione dei crediti e dei debiti in bilancio.

La ricognizione annuale dei residui attivi e passivi ha quindi consentito di individuare:

- a) i crediti di dubbia e difficile esazione;
- b) i crediti riconosciuti insussistenti, per l'avvenuta legale estinzione o per indebito o erroneo accertamento del credito;
- c) i debiti insussistenti;
- d) i crediti e i debiti non imputati correttamente in bilancio a seguito di errori materiali o di revisione della classificazione del bilancio, per i quali è stato necessario procedere ad una loro riclassificazione;
- e) i crediti e i debiti imputati all'esercizio di riferimento che non risultano di competenza finanziaria di tale esercizio, per i quali è stato necessario procedere alla reimputazione contabile all'esercizio in cui il credito o il debito sarà esigibile.

Con riferimento ai crediti di dubbia e difficile esazione accertati nell'esercizio, sulla base della ricognizione effettuata, si è provveduto all'accantonamento al Fondo Crediti di Dubbia e Difficile Esigibilità, accantonando a tal fine una quota dell'avanzo di amministrazione; al riguardo, si rinvia alla sezione 1.3 di tale relazione.

Considerato che, a seguito dell'adozione a regime del principio della competenza finanziaria cd. potenziata, i residui sono interamente costituiti da obbligazioni scadute, con riferimento a tali crediti saranno attivate le azioni di recupero mediante procedure coattive. I crediti e i debiti formalmente riconosciuti insussistenti per l'avvenuta legale estinzione (prescrizione) o per indebito o erroneo accertamento/impegno sono stati definitivamente eliminati dalle scritture e dai documenti di bilancio attraverso il provvedimento di riaccertamento dei residui. Nel caso in cui l'eliminazione o la riduzione del residuo passivo abbia riguardato una spesa avente vincolo di destinazione, l'economia conseguente ha mantenuto, per il medesimo ammontare, lo stesso vincolo applicato all'avanzo di amministrazione.

Dalla ricognizione non è sorta la necessità di procedere al riconoscimento formale di maggior crediti e debiti rispetto all'ammontare dei residui attivi e passivi contabilizzati; di conseguenza, non è stato necessario procedere all'accertamento e all'impegno di nuovi crediti o nuovi debiti imputati contabilmente alla competenza dell'esercizio. Non sono altresì emersi debiti assunti dall'Ente non registrati quando l'obbligazione è sorta; di conseguenza si è esclusa l'attivazione della procedura amministrativa di riconoscimento del debito fuori bilancio.

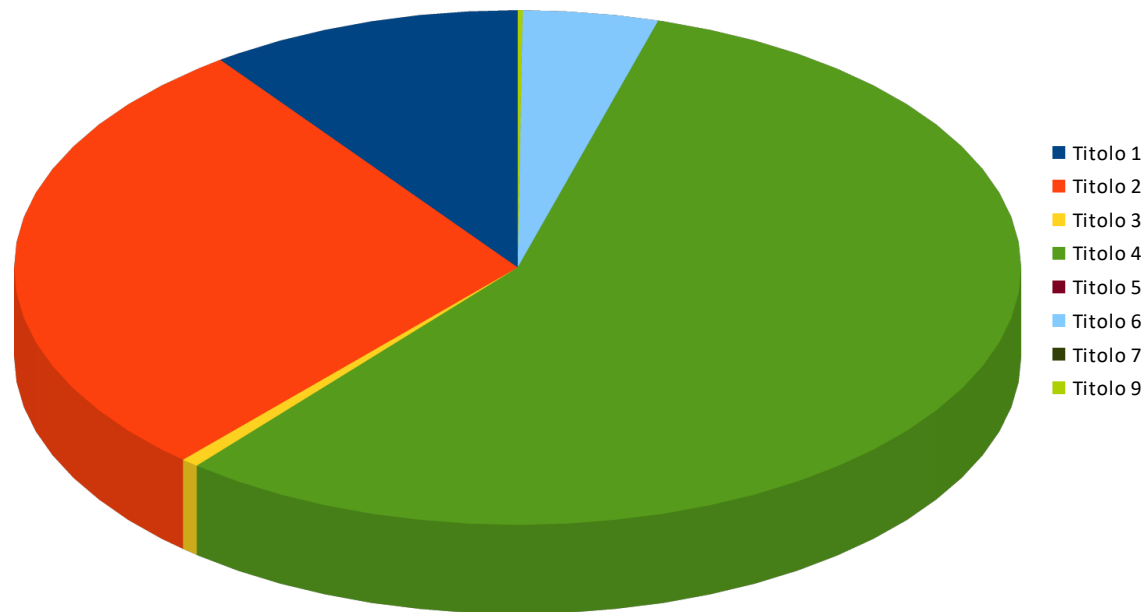
Il riaccertamento dei residui può infine riguardare crediti e debiti:

- non correttamente classificati in bilancio: si riporta che durante la ricognizione non sono risultati errori di classificazioni di Entrate o Spese;
- non correttamente imputati all'esercizio in quanto risultano non di competenza dell'esercizio cui sono stati imputati e non esigibili nel corso di tale esercizio. In tali casi si è proceduto come segue:
  - 1) nel bilancio dell'esercizio in corso si è provveduto a costituire (o a incrementare) il Fondo Pluriennale Vincolato per un importo pari a quello dell'impegno cancellato;
  - 2) nel primo esercizio del Bilancio di Previsione si è incrementato il Fondo Pluriennale iscritto tra le Entrate per un importo pari all'incremento del Fondo Pluriennale di cui al punto 1);
  - 3) nel Bilancio dell'esercizio cui la Spesa è reimputata si incrementano o si iscrivono gli stanziamenti di Spesa necessari per la reimputazione degli impegni.

## 4.1 ANALISI DELL'ENTRATA

	<i>Residui Iniziali</i>	<i>Percentuale sul totale</i>	<i>Maggiori/Minori Entrate</i>	<i>Percentuale sul totale</i>	<i>Residui conservati</i>	<i>Percentuale di conservazione</i>	<i>Incassato</i>	<i>Percentuale sul totale</i>	<i>Da riportare</i>	<i>Percentuale di incasso</i>	<i>di cui con anzianità superiore a 5 anni</i>	<i>Percentuale di anzianità superiore a 5 anni</i>
<i>Titolo 1</i>	104.714,93	14,200%	0,00	0,000%	104.714,93	100,000%	52.824,90	24,220%	51.890,03	50,450%	0,00	0,000%
<i>Titolo 2</i>	146.366,15	19,850%	0,00	0,000%	146.366,15	100,000%	0,00	0,000%	146.366,15	0,000%	0,00	0,000%
<i>Titolo 3</i>	21.824,00	2,960%	-3.261,75	100,000%	18.562,25	85,050%	15.604,56	7,150%	2.957,69	71,500%	0,00	0,000%
<i>Titolo 4</i>	427.642,21	58,000%	0,00	0,000%	427.642,21	100,000%	136.165,38	62,420%	291.476,83	31,840%	36.000,00	12,350%
<i>Titolo 5</i>	0,00	0,000%	0,00	0,000%	0,00	0,000%	0,00	0,000%	0,00	0,000%	0,00	0,000%
<i>Titolo 6</i>	35.406,41	4,800%	0,00	0,000%	35.406,41	100,000%	12.985,84	5,950%	22.420,57	36,680%	22.420,57	100,000%
<i>Titolo 7</i>	0,00	0,000%	0,00	0,000%	0,00	0,000%	0,00	0,000%	0,00	0,000%	0,00	0,000%
<i>Titolo 9</i>	1.382,56	0,190%	0,00	0,000%	1.382,56	100,000%	555,79	0,250%	826,77	40,200%	226,88	27,440%
<b>TOTALE</b>	<b>737.336,26</b>	<b>100,000%</b>	<b>-3.261,75</b>	<b>100,000%</b>	<b>734.074,51</b>	<b>99,560%</b>	<b>218.136,47</b>	<b>100,000%</b>	<b>515.938,04</b>	<b>29,580%</b>	<b>58.647,45</b>	<b>11,370%</b>

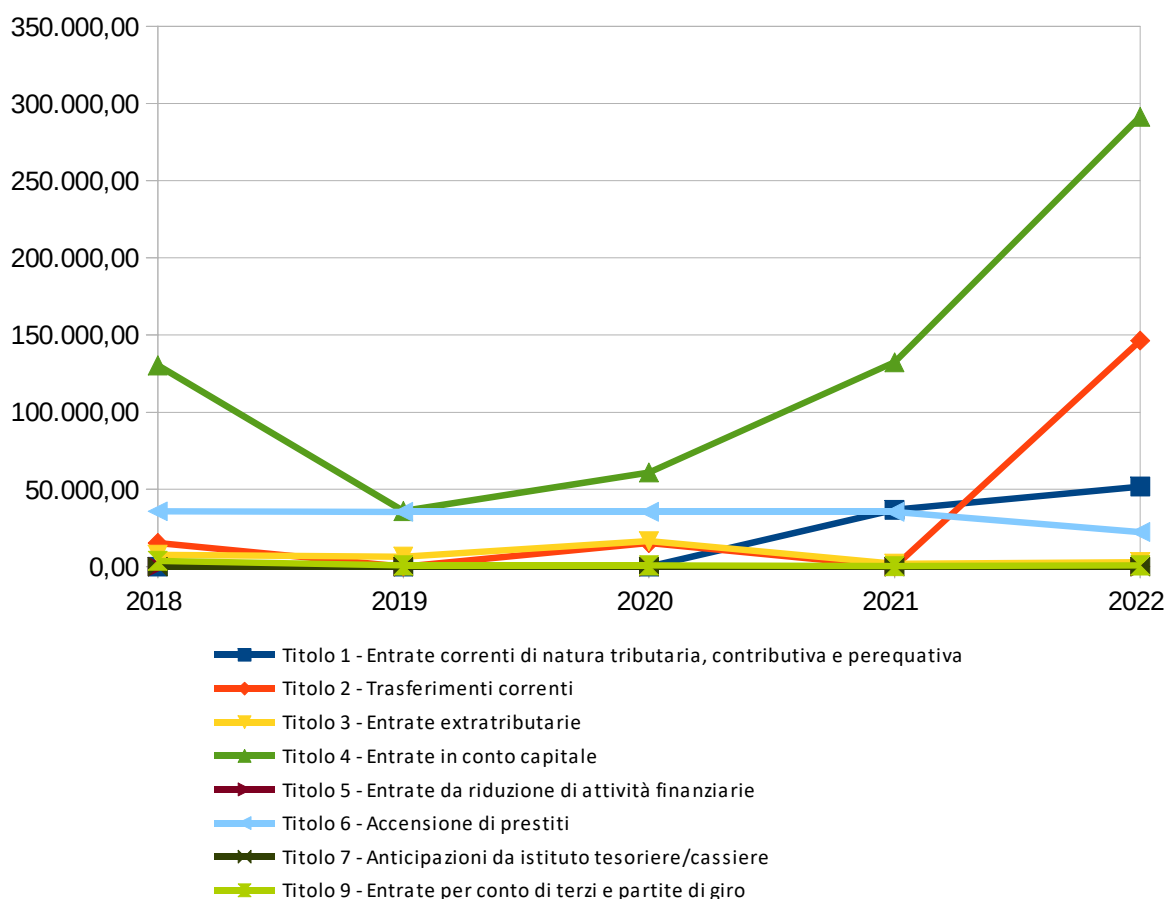
Residui Attivi da riportare



**PROSPETTO PLURIENNALE DEI RESIDUI ATTIVI DA RIPORTARE**

	2018	2019	2020	2021	2022
Titolo 1 - Entrate correnti di natura tributaria, contributiva e perequativa	0,00	0,00	0,00	36.788,44	51.890,03
Titolo 2 - Trasferimenti correnti	15.303,44	0,00	15.233,50	0,00	146.366,15
Titolo 3 - Entrate extratributarie	7.607,15	6.452,00	16.470,17	1.850,67	2.957,69
Titolo 4 - Entrate in conto capitale	130.405,12	36.000,00	61.000,00	132.386,06	291.476,83
Titolo 5 - Entrate da riduzione di attività finanziarie	0,00	0,00	0,00	0,00	0,00
Titolo 6 - Accensione di prestiti	35.836,11	35.406,41	35.406,41	35.406,41	22.420,57
Titolo 7 - Anticipazioni da istituto tesoriere/cassiere	0,00	0,00	0,00	0,00	0,00
Titolo 9 - Entrate per conto di terzi e partite di giro	3.729,06	746,88	746,88	248,88	826,77
<b>TOTALE</b>	<b>192.880,88</b>	<b>78.605,29</b>	<b>128.856,96</b>	<b>206.680,46</b>	<b>515.938,04</b>

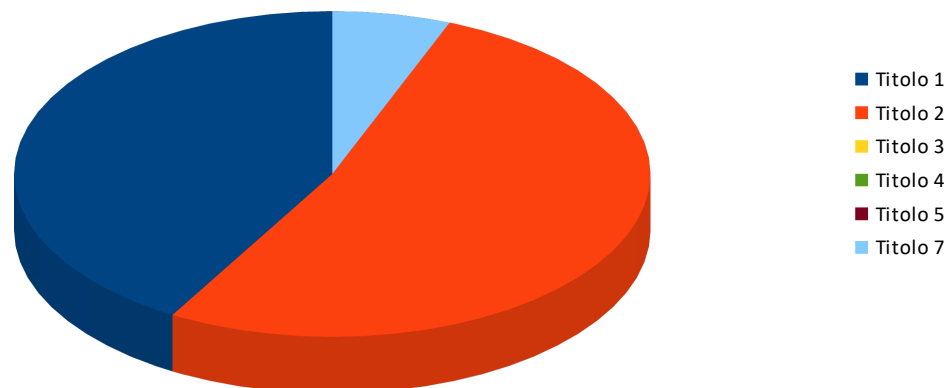
Nota: il prospetto prende in considerazione solo gli anni in cui vige l'attuale decreto D.Lgs. 118/11.



## 4.2 ANALISI DELLA SPESA

	<i>Residui Iniziali</i>	<i>Percentuale sul totale</i>	<i>Minori Spese</i>	<i>Percentuale sul totale</i>	<i>Residui conservati</i>	<i>Percentuale di conservazione</i>	<i>Pagato</i>	<i>Percentuale sul totale</i>	<i>Da riportare</i>	<i>Percentuale di pagamento</i>	<i>di cui con anzianità superiore a 5 anni</i>	<i>Percentuale di anzianità superiore a 5 anni</i>
<i>Titolo 1</i>	900.027,33	60,310%	47.542,18	78,490%	852.485,15	94,720%	653.419,19	68,520%	199.065,96	72,600%	0,00	0,000%
<i>Titolo 2</i>	532.118,60	35,660%	12.421,50	20,510%	519.697,10	97,670%	269.287,71	28,240%	250.409,39	50,610%	0,00	0,000%
<i>Titolo 3</i>	0,00	0,000%	0,00	0,000%	0,00	0,000%	0,00	0,000%	0,00	0,000%	0,00	0,000%
<i>Titolo 4</i>	0,00	0,000%	0,00	0,000%	0,00	0,000%	0,00	0,000%	0,00	0,000%	0,00	0,000%
<i>Titolo 5</i>	0,00	0,000%	0,00	0,000%	0,00	0,000%	0,00	0,000%	0,00	0,000%	0,00	0,000%
<i>Titolo 7</i>	60.245,79	4,040%	606,16	1,000%	59.639,63	98,990%	30.887,73	3,240%	28.751,90	51,270%	22.347,70	77,730%
<b>TOTALE</b>	<b>1.492.391,72</b>	<b>100,000%</b>	<b>60.569,84</b>	<b>100,000%</b>	<b>1.431.821,88</b>	<b>95,940%</b>	<b>953.594,63</b>	<b>100,000%</b>	<b>478.227,25</b>	<b>0,000%</b>	<b>22.347,70</b>	<b>4,670%</b>

Residui Passivi da riportare

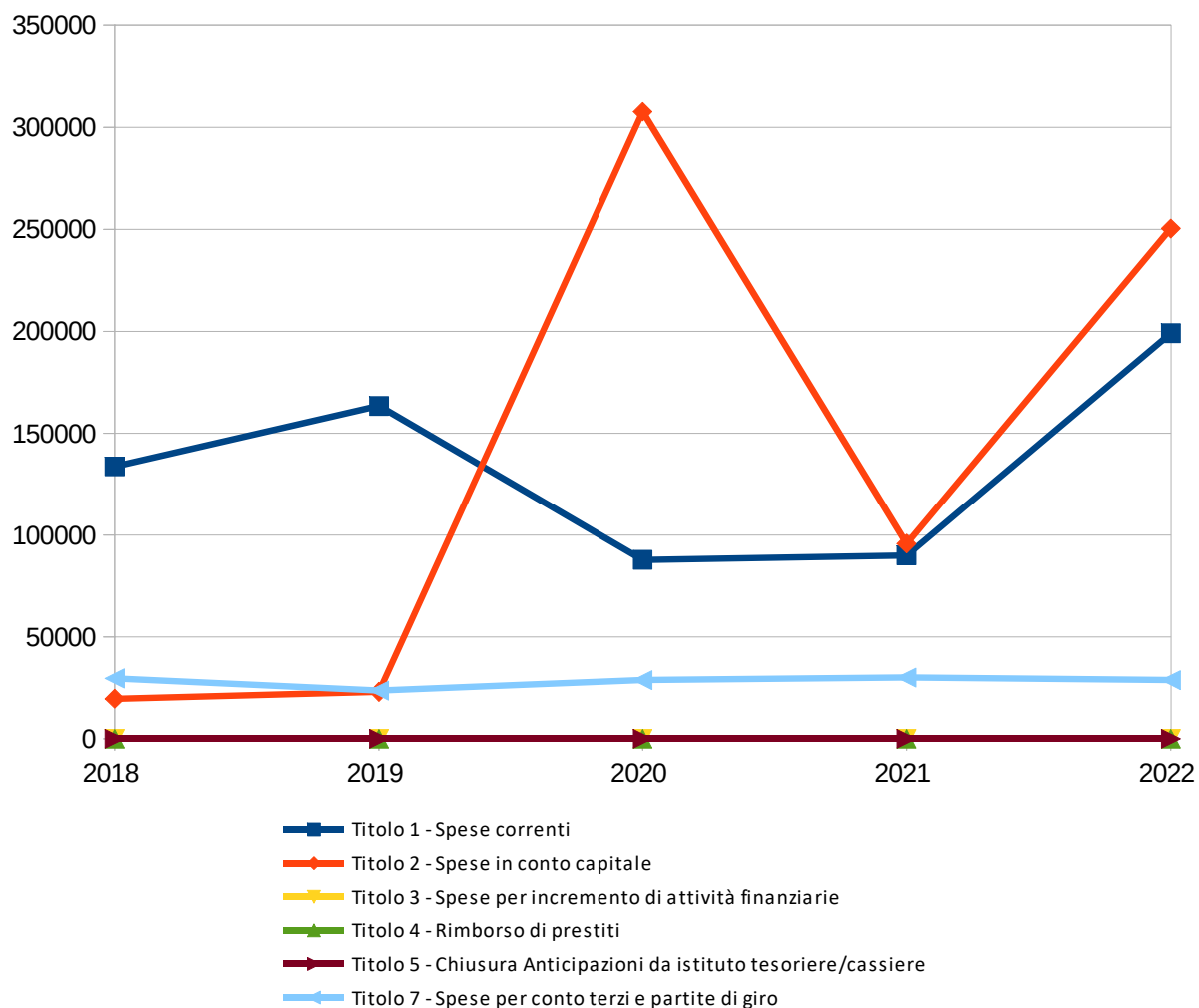




**PROSPETTO PLURIENNALE DEI RESIDUI PASSIVI DA RIPORTARE**

	2018	2019	2020	2021	2022
Titolo 1 - Spese correnti	133.692,36	163.415,18	87.804,43	89.980,87	199.065,96
Titolo 2 - Spese in conto capitale	19.616,86	23.009,91	307.681,94	95.770,65	250.409,39
Titolo 3 - Spese per incremento di attività finanziarie	0,00	0,00	0,00	0,00	0,00
Titolo 4 - Rimborso di prestiti	0,00	0,00	0,00	0,00	0,00
Titolo 5 - Chiusura Anticipazioni da istituto tesoriere/cassiere	0,00	0,00	0,00	0,00	0,00
Titolo 7 - Spese per conto terzi e partite di giro	29.574,91	23.592,34	28.761,11	30.019,73	28.751,90
<b>TOTALE</b>	<b>182.884,13</b>	<b>210.017,43</b>	<b>424.247,48</b>	<b>215.771,25</b>	<b>478.227,25</b>

Nota: il prospetto prende in considerazione solo gli anni in cui vige l'attuale decreto D.Lgs. 118/11.



## 5 - ANALISI DELLA GESTIONE DELLA CASSA

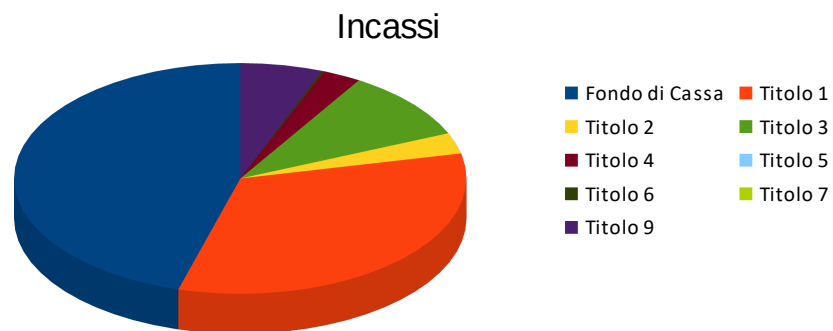
### 5.1 QUADRO GENERALE RIASSUNTIVO DELLA GESTIONE DI CASSA

<b>ENTRATE</b>	<i>Incassato 2018</i>	<i>Incassato 2019</i>	<i>Incassato 2020</i>	<i>Incassato 2021</i>	<i>Incassato 2022</i>
<i>Fondo di cassa all'inizio dell'esercizio</i>	0,00	2.130.646,08	2.580.325,48	3.006.265,73	3.080.932,74
<i>Titolo 1</i>	2.210.881,87	2.170.646,83	2.076.440,63	2.092.644,09	2.223.503,28
<i>Titolo 2</i>	221.898,61	226.814,81	360.125,75	170.416,46	198.546,69
<i>Titolo 3</i>	763.331,27	702.687,86	625.759,56	747.964,91	661.915,90
<i>Titolo 4</i>	658.582,53	320.730,82	247.134,48	412.913,49	184.129,66
<i>Titolo 5</i>	0,00	0,00	0,00	0,00	0,00
<b><i>Totale Entrate Finali</i></b>	<b>3.854.694,28</b>	<b>3.420.880,32</b>	<b>3.309.460,42</b>	<b>3.423.938,95</b>	<b>3.268.095,53</b>
<i>Titolo 6</i>	7.568,66	0,00	340.000,00	0,00	12.985,84
<i>Titolo 7</i>	0,00	0,00	0,00	0,00	0,00
<i>Titolo 9</i>	329.775,70	464.588,04	304.285,40	288.251,65	397.364,04
<b><i>Totale dell'Esercizio</i></b>	<b>4.192.038,64</b>	<b>3.885.468,36</b>	<b>3.953.745,82</b>	<b>3.712.190,60</b>	<b>3.678.445,41</b>
<b>TOTALE COMPLESSIVO</b>	<b>4.192.038,64</b>	<b>6.016.114,44</b>	<b>6.534.071,30</b>	<b>6.718.456,33</b>	<b>6.759.378,15</b>
<b>TOTALE A PAREGGIO</b>	<b>4.192.038,64</b>	<b>6.016.114,44</b>	<b>6.534.071,30</b>	<b>6.718.456,33</b>	<b>6.759.378,15</b>

<b>SPESE</b>	<i>Pagato 2018</i>	<i>Pagato 2019</i>	<i>Pagato 2020</i>	<i>Pagato 2021</i>	<i>Pagato 2022</i>
<i>Titolo 1</i>	2.694.924,97	2.473.205,49	2.456.610,28	2.361.292,54	2.641.264,78
<i>Titolo 2</i>	241.358,80	464.774,76	581.444,31	828.601,75	959.310,35
<i>Titolo 3</i>	0,00	0,00	0,00	0,00	0,00
<b><i>Totale spese Finali</i></b>	<b>2.936.283,77</b>	<b>2.937.980,25</b>	<b>3.038.054,59</b>	<b>3.189.894,29</b>	<b>3.600.575,13</b>
<i>Titolo 4</i>	188.118,80	126.176,96	119.354,81	137.550,38	131.754,46
<i>Titolo 5</i>	0,00	0,00	0,00	0,00	0,00
<i>Titolo 7</i>	320.503,67	371.631,75	370.396,17	310.078,92	404.616,13
<b><i>Totale dell'Esercizio</i></b>	<b>3.444.906,24</b>	<b>3.435.788,96</b>	<b>3.527.805,57</b>	<b>3.637.523,59</b>	<b>4.136.945,72</b>
<b>TOTALE COMPLESSIVO</b>	<b>3.444.906,24</b>	<b>3.435.788,96</b>	<b>3.527.805,57</b>	<b>3.637.523,59</b>	<b>4.136.945,72</b>
<b>FONDO DI CASSA</b>	<b>747.132,40</b>	<b>2.580.325,48</b>	<b>3.006.265,73</b>	<b>3.080.932,74</b>	<b>2.622.432,43</b>
<b>TOTALE A PAREGGIO</b>	<b>4.192.038,64</b>	<b>6.016.114,44</b>	<b>6.534.071,30</b>	<b>6.718.456,33</b>	<b>6.759.378,15</b>

## 5.2 ANALISI DELL'ENTRATA

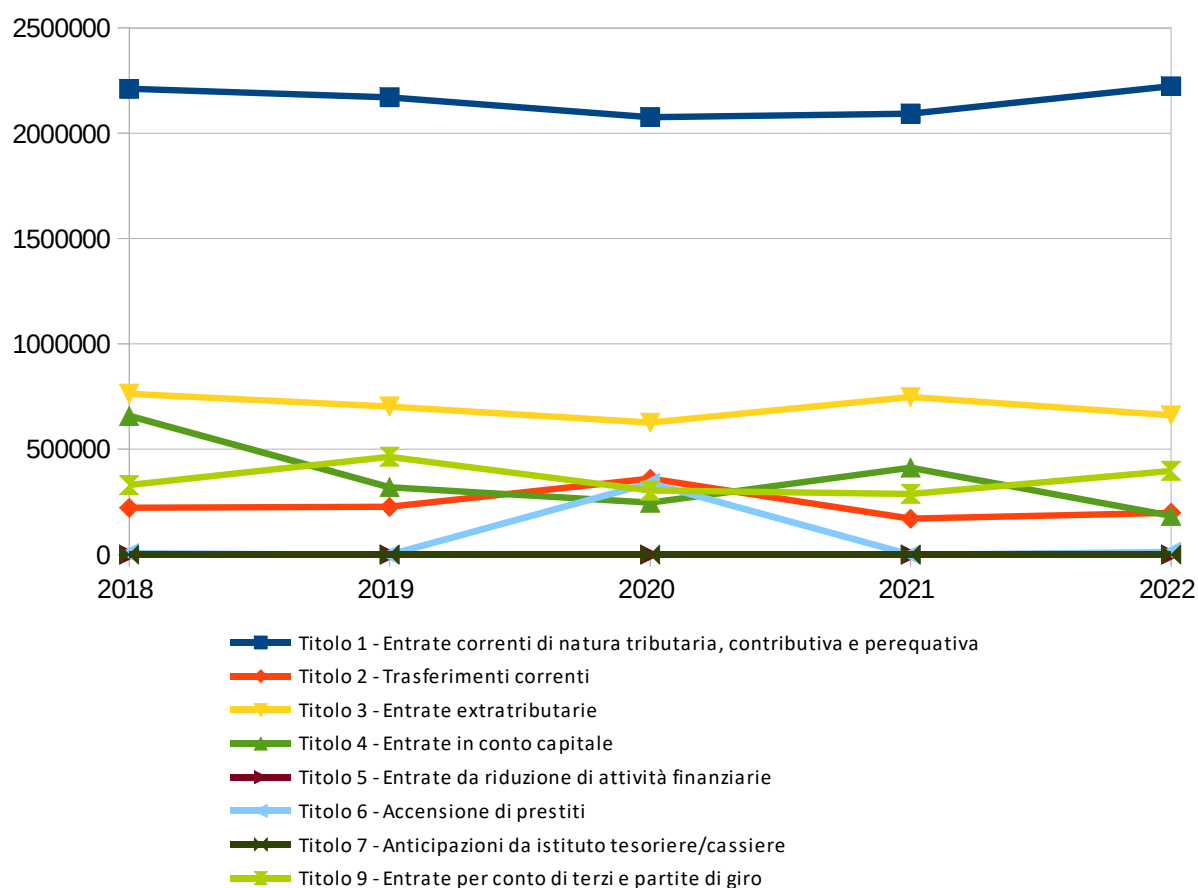
	<i>Assestato</i>	<i>Percentuale sul totale</i>	<i>Incassato di competenza</i>	<i>Incassato a residuo</i>	<i>Totale Incassato</i>	<i>Percentuale di competenza</i>	<i>Percentuale a residuo</i>	<i>Percentuale su totale</i>	<i>Percentuale di incasso</i>
<i>Fondo di Cassa</i>	3.080.932,74	32,420%	0,00	3.080.932,74	3.080.932,74	0,000%	93,390%	45,580%	100,000%
<i>Titolo 1</i>	2.244.768,51	23,620%	2.170.678,38	52.824,90	2.223.503,28	62,730%	1,600%	32,900%	99,050%
<i>Titolo 2</i>	602.471,58	6,340%	198.546,69	0,00	198.546,69	5,740%	0,000%	2,940%	32,960%
<i>Titolo 3</i>	748.777,86	7,880%	646.311,34	15.604,56	661.915,90	18,680%	0,470%	9,790%	88,400%
<i>Titolo 4</i>	4.988.959,94	52,500%	47.964,28	136.165,38	184.129,66	1,390%	4,130%	2,720%	3,690%
<i>Titolo 5</i>	0,00	0,000%	0,00	0,00	0,00	0,000%	0,000%	0,000%	0,000%
<i>Titolo 6</i>	35.406,41	0,370%	0,00	12.985,84	12.985,84	0,000%	0,390%	0,190%	36,680%
<i>Titolo 7</i>	200.000,00	2,100%	0,00	0,00	0,00	0,000%	0,000%	0,000%	0,000%
<i>Titolo 9</i>	681.902,56	7,180%	396.808,25	555,79	397.364,04	11,470%	0,020%	5,880%	58,270%
<b>TOTALE</b>	<b>9.502.286,86</b>	<b>100,000%</b>	<b>3.460.308,94</b>	<b>3.299.069,21</b>	<b>6.759.378,15</b>	<b>100,000%</b>	<b>100,000%</b>	<b>100,000%</b>	<b>71,130%</b>



**PROSPETTO PLURIENNALE DELLE RISCOSSIONI**

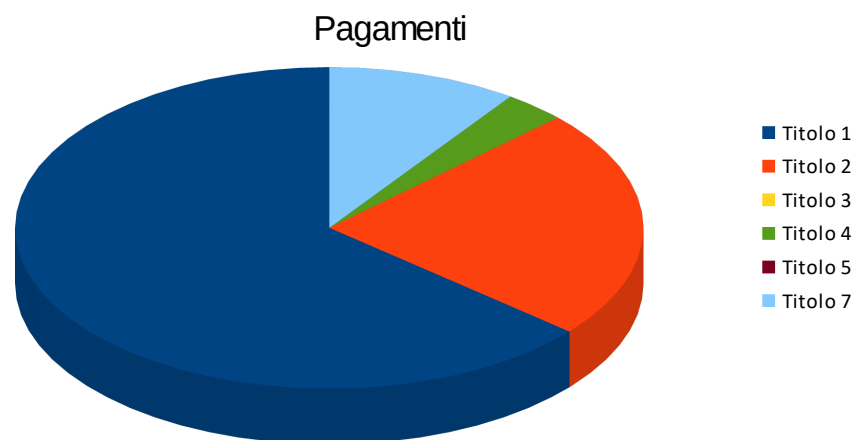
	2018	2019	2020	2021	2022
Titolo 1 - Entrate correnti di natura tributaria, contributiva e perequativa	2.210.881,87	2.170.646,83	2.076.440,63	2.092.644,09	2.223.503,28
Titolo 2 - Trasferimenti correnti	221.898,61	226.814,81	360.125,75	170.416,46	198.546,69
Titolo 3 - Entrate extratributarie	763.331,27	702.687,86	625.759,56	747.964,91	661.915,90
Titolo 4 - Entrate in conto capitale	658.582,53	320.730,82	247.134,48	412.913,49	184.129,66
Titolo 5 - Entrate da riduzione di attività finanziarie	0,00	0,00	0,00	0,00	0,00
Titolo 6 - Accensione di prestiti	7.568,66	0,00	340.000,00	0,00	12.985,84
Titolo 7 - Anticipazioni da istituto tesoriere/cassiere	0,00	0,00	0,00	0,00	0,00
Titolo 9 - Entrate per conto di terzi e partite di giro	329.775,70	464.588,04	304.285,40	288.251,65	397.364,04
<b>TOTALE</b>	<b>4.192.038,64</b>	<b>3.885.468,36</b>	<b>3.953.745,82</b>	<b>3.712.190,60</b>	<b>3.678.445,41</b>

Nota: il prospetto prende in considerazione solo gli anni in cui vige l'attuale decreto D.Lgs. 118/11.



### 5.3 ANALISI DELLA SPESA

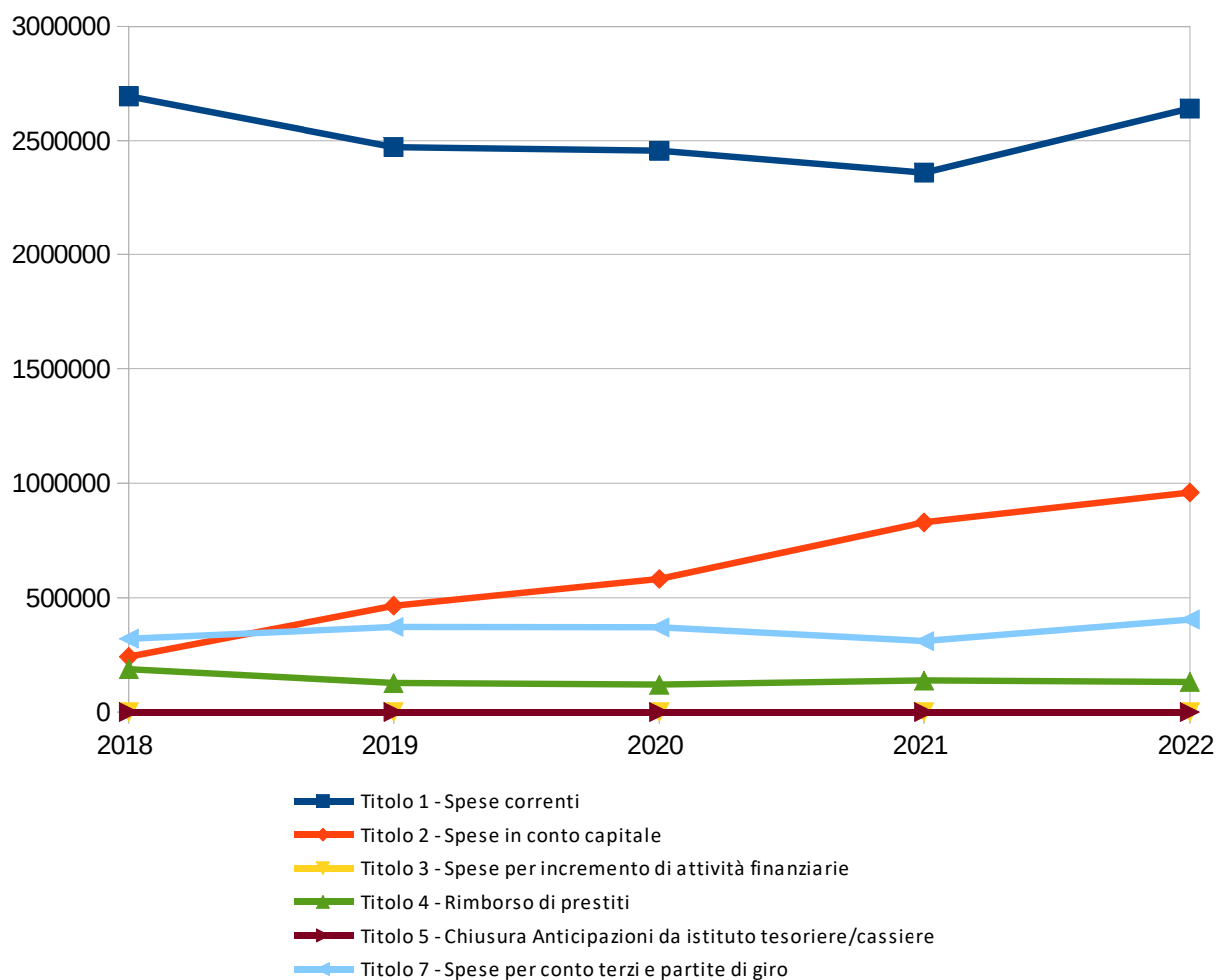
	<i>Assestato</i>	<i>Percentuale sul totale</i>	<i>Pagato di competenza</i>	<i>Pagato a residuo</i>	<i>Totale Pagato</i>	<i>Percentuale di competenza</i>	<i>Percentuale a residuo</i>	<i>Percentuale su totale</i>	<i>Percentuale di pagamento</i>
<i>Titolo 1</i>	4.277.227,87	35,900%	1.987.845,59	653.419,19	2.641.264,78	62,450%	68,520%	63,850%	61,750%
<i>Titolo 2</i>	6.564.992,96	55,100%	690.022,64	269.287,71	959.310,35	21,680%	28,240%	23,190%	14,610%
<i>Titolo 3</i>	0,00	0,000%	0,00	0,00	0,00	0,000%	0,000%	0,000%	0,000%
<i>Titolo 4</i>	131.754,46	1,110%	131.754,46	0,00	131.754,46	4,140%	0,000%	3,180%	100,000%
<i>Titolo 5</i>	200.000,00	1,680%	0,00	0,00	0,00	0,000%	0,000%	0,000%	0,000%
<i>Titolo 7</i>	740.765,79	6,220%	373.728,40	30.887,73	404.616,13	11,740%	3,240%	9,780%	54,620%
<b>TOTALE</b>	<b>11.914.741,08</b>	<b>100,000%</b>	<b>3.183.351,09</b>	<b>953.594,63</b>	<b>4.136.945,72</b>	<b>100,000%</b>	<b>100,000%</b>	<b>100,000%</b>	<b>34,720%</b>



**PROSPETTO PLURIENNALE DEI PAGAMENTI**

	2018	2019	2020	2021	2022
Titolo 1 - Spese correnti	2.694.924,97	2.473.205,49	2.456.610,28	2.361.292,54	2.641.264,78
Titolo 2 - Spese in conto capitale	241.358,80	464.774,76	581.444,31	828.601,75	959.310,35
Titolo 3 - Spese per incremento di attività finanziarie	0,00	0,00	0,00	0,00	0,00
Titolo 4 - Rimborso di prestiti	188.118,80	126.176,96	119.354,81	137.550,38	131.754,46
Titolo 5 - Chiusura Anticipazioni da istituto tesoriere/cassiere	0,00	0,00	0,00	0,00	0,00
Titolo 7 - Spese per conto terzi e partite di giro	320.503,67	371.631,75	370.396,17	310.078,92	404.616,13
<b>TOTALE</b>	<b>3.444.906,24</b>	<b>3.435.788,96</b>	<b>3.527.805,57</b>	<b>3.637.523,59</b>	<b>4.136.945,72</b>

Nota: il prospetto prende in considerazione solo gli anni in cui vige l'attuale decreto D.Lgs. 118/11.



## 6 - ANALISI DEL BUDGET DI COMPETENZA PER RESPONSABILE

### 6.1 ANALISI DELL'ENTRATA

	Assestato	Percentuale sul totale	Accertato*	Percentuale sul totale	Maggiori/ Minori Entrate	Percentuale di realizzazione	Incassato*	Percentuale sul totale	Da riportare	Percentuale di incasso
<b>Resp. di Servizio SERVIZI ECONOMICO-FINANZIARI</b>										
NESSUN RESP. DI SERVIZIO	4.436.905,28	42,320%	4.388.501,92	73,020%	-48.403,36	98,910%	4.288.180,78	82,780%	100.321,14	97,710%
<b>Totale Resp. di Servizio SERVIZI ECONOMICO-FINANZIARI</b>	<b>4.436.905,28</b>	<b>42,320%</b>	<b>4.388.501,92</b>	<b>73,020%</b>	<b>-48.403,36</b>	<b>98,910%</b>	<b>4.288.180,78</b>	<b>82,780%</b>	<b>100.321,14</b>	<b>97,710%</b>
<b>Resp. di Servizio SERVIZI TECNICI</b>										
NESSUN RESP. DI SERVIZIO	4.746.966,17	45,270%	771.263,23	12,830%	-3.975.702,94	16,250%	77.109,61	1,490%	694.153,62	10,000%
<b>Totale Resp. di Servizio SERVIZI TECNICI</b>	<b>4.746.966,17</b>	<b>45,270%</b>	<b>771.263,23</b>	<b>12,830%</b>	<b>-3.975.702,94</b>	<b>16,250%</b>	<b>77.109,61</b>	<b>1,490%</b>	<b>694.153,62</b>	<b>10,000%</b>
<b>Resp. di Servizio SERVIZI AMMINISTRATIVI</b>										
NESSUN RESP. DI SERVIZIO	564.132,78	5,380%	382.766,60	6,370%	-181.366,18	67,850%	355.871,41	6,870%	26.895,19	92,970%
<b>Totale Resp. di Servizio SERVIZI AMMINISTRATIVI</b>	<b>564.132,78</b>	<b>5,380%</b>	<b>382.766,60</b>	<b>6,370%</b>	<b>-181.366,18</b>	<b>67,850%</b>	<b>355.871,41</b>	<b>6,870%</b>	<b>26.895,19</b>	<b>92,970%</b>
<b>Resp. di Servizio SERVIZI DI VIGILANZA</b>										
NESSUN RESP. DI SERVIZIO	37.200,00	0,350%	43.256,52	0,720%	6.056,52	116,280%	43.112,52	0,830%	144,00	99,670%
<b>Totale Resp. di Servizio SERVIZI DI VIGILANZA</b>	<b>37.200,00</b>	<b>0,350%</b>	<b>43.256,52</b>	<b>0,720%</b>	<b>6.056,52</b>	<b>116,280%</b>	<b>43.112,52</b>	<b>0,830%</b>	<b>144,00</b>	<b>99,670%</b>
<b>NESSUN RESP. DI SERVIZIO</b>										
NESSUN RESP. DI SERVIZIO	699.542,54	6,670%	424.190,09	7,060%	-275.352,45	60,640%	415.830,79	8,030%	8.359,30	98,030%
<b>Totale NESSUN RESP. DI SERVIZIO</b>	<b>699.542,54</b>	<b>6,670%</b>	<b>424.190,09</b>	<b>7,060%</b>	<b>-275.352,45</b>	<b>60,640%</b>	<b>415.830,79</b>	<b>8,030%</b>	<b>8.359,30</b>	<b>98,030%</b>
<b>TOTALE</b>	<b>10.484.746,77</b>	<b>100,000%</b>	<b>6.009.978,36</b>	<b>100,000%</b>	<b>-4.474.768,41</b>	<b>57,320%</b>	<b>5.180.105,11</b>	<b>100,000%</b>	<b>829.873,25</b>	<b>86,190%</b>

\*Nota: accertato ed incassato comprendono anche stanziamento del titolo 0 in capo al responsabile

**PROSPETTO PLURIENNALE DELL'ACCERTATO\* DI COMPETENZA PER RESPONSABILE**

	2018	2019	2020	2021	2022
<b>Resp. di Servizio SERVIZI ECONOMICO-FINANZIARI</b>					
NESSUN RESP. DI SERVIZIO	2.916.836,47	3.352.318,41	3.794.944,97	4.131.565,83	4.388.501,92
<b>Totale Resp. di Servizio SERVIZI ECONOMICO-FINANZIARI</b>	<b>2.916.836,47</b>	<b>3.352.318,41</b>	<b>3.794.944,97</b>	<b>4.131.565,83</b>	<b>4.388.501,92</b>
<b>Resp. di Servizio SERVIZI TECNICI</b>					
NESSUN RESP. DI SERVIZIO	444.862,59	586.025,52	449.849,91	686.260,70	771.263,23
<b>Totale Resp. di Servizio SERVIZI TECNICI</b>	<b>444.862,59</b>	<b>586.025,52</b>	<b>449.849,91</b>	<b>686.260,70</b>	<b>771.263,23</b>
<b>Resp. di Servizio SERVIZI AMMINISTRATIVI</b>					
NESSUN RESP. DI SERVIZIO	426.867,01	404.398,19	315.109,25	391.520,03	382.766,60
<b>Totale Resp. di Servizio SERVIZI AMMINISTRATIVI</b>	<b>426.867,01</b>	<b>404.398,19</b>	<b>315.109,25</b>	<b>391.520,03</b>	<b>382.766,60</b>
<b>Resp. di Servizio SERVIZI DI VIGILANZA</b>					
NESSUN RESP. DI SERVIZIO	25.205,26	20.455,32	21.673,87	32.305,50	43.256,52
<b>Totale Resp. di Servizio SERVIZI DI VIGILANZA</b>	<b>25.205,26</b>	<b>20.455,32</b>	<b>21.673,87</b>	<b>32.305,50</b>	<b>43.256,52</b>
<b>NESSUN RESP. DI SERVIZIO</b>					
NESSUN RESP. DI SERVIZIO	403.237,78	589.843,38	380.198,51	339.712,78	424.190,09
<b>Totale NESSUN RESP. DI SERVIZIO</b>	<b>0,00</b>	<b>0,00</b>	<b>0,00</b>	<b>0,00</b>	<b>424.190,09</b>
<b>TOTALE</b>	<b>4.217.009,11</b>	<b>4.953.040,82</b>	<b>4.961.776,51</b>	<b>5.581.364,84</b>	<b>6.009.978,36</b>

Nota: il prospetto prende in considerazione solo gli anni in cui vige l'attuale decreto D.Lgs. 118/11.

\*Nota: accertato comprende anche stanziamento del titolo 0 in capo al responsabile



## 6.2 ANALISI DELLA SPESA

	<i>Assestato</i>	<i>Percentuale sul totale</i>	<i>Impegnato</i>	<i>Percentuale sul totale</i>	<i>F.P.V.</i>	<i>Percentuale sul totale</i>	<i>Minori Spese</i>	<i>Percentuale di realizzazione</i>	<i>Pagato</i>	<i>Percentuale sul totale</i>	<i>Da riportare</i>	<i>Percentuale di pagamento</i>
<b>Resp. di Servizio SERVIZI ECONOMICO-FINANZIARI</b>												
NESSUN RESP. DI SERVIZIO	528.274,77	5,040%	206.846,23	4,700%	0,00	0,000%	321.428,54	39,160%	187.144,47	5,880%	19.701,76	90,480%
<b>Totale Resp. di Servizio SERVIZI ECONOMICO-FINANZIARI</b>	<b>528.274,77</b>	<b>5,040%</b>	<b>206.846,23</b>	<b>4,700%</b>	<b>0,00</b>	<b>0,000%</b>	<b>321.428,54</b>	<b>39,160%</b>	<b>187.144,47</b>	<b>5,880%</b>	<b>19.701,76</b>	<b>90,480%</b>
<b>Resp. di Servizio SERVIZI TECNICI</b>												
NESSUN RESP. DI SERVIZIO	7.395.615,94	70,540%	2.346.894,41	53,360%	793.221,05	98,360%	4.255.500,48	42,460%	1.621.953,50	50,950%	724.940,91	69,110%
<b>Totale Resp. di Servizio SERVIZI TECNICI</b>	<b>7.395.615,94</b>	<b>70,540%</b>	<b>2.346.894,41</b>	<b>53,360%</b>	<b>793.221,05</b>	<b>98,360%</b>	<b>4.255.500,48</b>	<b>42,460%</b>	<b>1.621.953,50</b>	<b>50,950%</b>	<b>724.940,91</b>	<b>69,110%</b>
<b>Resp. di Servizio SERVIZI AMMINISTRATIVI</b>												
NESSUN RESP. DI SERVIZIO	1.861.430,40	17,750%	1.423.106,35	32,360%	13.260,93	1,640%	425.063,12	77,160%	995.032,26	31,260%	428.074,09	69,920%
<b>Totale Resp. di Servizio SERVIZI AMMINISTRATIVI</b>	<b>1.861.430,40</b>	<b>17,750%</b>	<b>1.423.106,35</b>	<b>32,360%</b>	<b>13.260,93</b>	<b>1,640%</b>	<b>425.063,12</b>	<b>77,160%</b>	<b>995.032,26</b>	<b>31,260%</b>	<b>428.074,09</b>	<b>69,920%</b>
<b>Resp. di Servizio SERVIZI DI VIGILANZA</b>												
NESSUN RESP. DI SERVIZIO	17.300,00	0,170%	15.962,78	0,360%	0,00	0,000%	1.337,22	92,270%	5.492,46	0,170%	10.470,32	34,410%
<b>Totale Resp. di Servizio SERVIZI DI VIGILANZA</b>	<b>17.300,00</b>	<b>0,170%</b>	<b>15.962,78</b>	<b>0,360%</b>	<b>0,00</b>	<b>0,000%</b>	<b>1.337,22</b>	<b>92,270%</b>	<b>5.492,46</b>	<b>0,170%</b>	<b>10.470,32</b>	<b>34,410%</b>
<b>NESSUN RESP. DI SERVIZIO</b>												
NESSUN RESP. DI SERVIZIO	682.125,66	6,510%	405.167,55	9,210%	0,00	0,000%	276.958,11	59,400%	373.728,40	11,740%	31.439,15	92,240%
<b>Totale NESSUN RESP. DI SERVIZIO</b>	<b>682.125,66</b>	<b>6,510%</b>	<b>405.167,55</b>	<b>9,210%</b>	<b>0,00</b>	<b>0,000%</b>	<b>276.958,11</b>	<b>59,400%</b>	<b>373.728,40</b>	<b>11,740%</b>	<b>31.439,15</b>	<b>92,240%</b>
<b>TOTALE</b>	<b>10.484.746,77</b>	<b>100,000%</b>	<b>4.397.977,32</b>	<b>100,000%</b>	<b>806.481,98</b>	<b>100,000%</b>	<b>5.280.287,47</b>	<b>49,640%</b>	<b>3.183.351,09</b>	<b>100,000%</b>	<b>1.214.626,23</b>	<b>72,380%</b>



**PROSPETTO PLURIENNALE DELL'IMPEGNATO DI COMPETENZA PER RESPONSABILE**

	2018	2019	2020	2021	2022
<b>Resp. di Servizio SERVIZI ECONOMICO-FINANZIARI</b>					
NESSUN RESP. DI SERVIZIO	330.973,48	222.250,14	185.160,04	230.875,93	206.846,23
<b>Totale Resp. di Servizio SERVIZI ECONOMICO-FINANZIARI</b>	<b>330.973,48</b>	<b>222.250,14</b>	<b>185.160,04</b>	<b>230.875,93</b>	<b>206.846,23</b>
<b>Resp. di Servizio SERVIZI TECNICI</b>					
NESSUN RESP. DI SERVIZIO	1.540.907,06	1.578.877,89	1.596.363,11	1.968.178,97	2.346.894,41
<b>Totale Resp. di Servizio SERVIZI TECNICI</b>	<b>1.540.907,06</b>	<b>1.578.877,89</b>	<b>1.596.363,11</b>	<b>1.968.178,97</b>	<b>2.346.894,41</b>
<b>Resp. di Servizio SERVIZI AMMINISTRATIVI</b>					
NESSUN RESP. DI SERVIZIO	1.310.608,77	1.685.402,11	1.230.487,88	1.495.888,19	1.423.106,35
<b>Totale Resp. di Servizio SERVIZI AMMINISTRATIVI</b>	<b>1.310.608,77</b>	<b>1.685.402,11</b>	<b>1.230.487,88</b>	<b>1.495.888,19</b>	<b>1.423.106,35</b>
<b>Resp. di Servizio SERVIZI DI VIGILANZA</b>					
NESSUN RESP. DI SERVIZIO	28,28	1.410,81	87.364,89	1.017,11	15.962,78
<b>Totale Resp. di Servizio SERVIZI DI VIGILANZA</b>	<b>28,28</b>	<b>1.410,81</b>	<b>87.364,89</b>	<b>1.017,11</b>	<b>15.962,78</b>
<b>NESSUN RESP. DI SERVIZIO</b>					
NESSUN RESP. DI SERVIZIO	380.500,15	472.426,38	328.572,15	295.019,38	405.167,55
<b>Totale NESSUN RESP. DI SERVIZIO</b>	<b>380.500,15</b>	<b>472.426,38</b>	<b>328.572,15</b>	<b>295.019,38</b>	<b>405.167,55</b>
<b>TOTALE</b>	<b>3.563.017,74</b>	<b>3.960.367,33</b>	<b>3.427.948,07</b>	<b>3.990.979,58</b>	<b>4.397.977,32</b>

Nota: il prospetto prende in considerazione solo gli anni in cui vige l'attuale decreto D.Lgs. 118/11.

**7 - APPROFONDIMENTI****7.1 PROSPETTO COMPARATIVO DELL'ASSESTATO DI COMPETENZA**

ASSESTATO DI COMPETENZA ESERCIZIO 2023								
	Titolo 0 Disavanzo di Amministrazione	Titolo 1 Spese Correnti	Titolo 2 Spese in conto capitale	Titolo 3 Spese per incremento di attività finanziarie	Titolo 4 Rimborso di prestiti	Titolo 5 chiusura anticipazioni da istituto tesoriere/cassiere	Titolo 7 spese per conto terzi e partite di giro	TOTALE
<b>ENTRATE PER TITOLI E DESTINAZIONE</b>								
0 - Avanzo di amministrazione	98.722,94		811.280,98					<b>910.003,92</b>
0 - Accantonamento F.P.V. di Parte Corrente		10.035,00						<b>10.035,00</b>
0 - Accantonamento F.P.V. di Parte Capitale			799.757,25					<b>799.757,25</b>
0 - Accantonamento F.P.V. di Parte Finanziaria								
1 - Entrate correnti di natura tributaria,contributiva e perequativa		2.140.053,58						<b>2.140.053,58</b>
2 - Trasferimenti correnti		456.105,43						<b>456.105,43</b>
3 - Entrate extratributarie		726.953,86						<b>726.953,86</b>
4 - Entrate in conto capitale			4.561.317,73					<b>4.561.317,73</b>
5 - Entrate da riduzione di attività finanziarie								
6 - Accensione di prestiti								
7 - Anticipazioni da istituto tesoriere/cassiere						200.000,00		<b>200.000,00</b>
9 - Entrate per conto di terzi e partite di giro							680.520,00	<b>680.520,00</b>
<b>TOTALE ENTRATE</b>	<b>98.722,94</b>	<b>3.333.147,87</b>	<b>6.172.355,96</b>			<b>200.000,00</b>	<b>680.520,00</b>	<b>10.484.746,77</b>
<b>SPESE PER MISSIONE E TITOLI</b>								
00 - Disavanzo di Amministrazione								
01 - Servizi istituzionali, generali e di gestione		1.109.367,18	99.155,35					<b>1.208.522,53</b>
02 - Giustizia								
03 - Ordine pubblico e sicurezza		98.844,77	13.000,00					<b>111.844,77</b>
04 - Istruzione e diritto allo studio		617.027,83	2.626.185,45					<b>3.243.213,28</b>
05 - Tutela e valorizzazione dei beni e delle attività culturali		84.983,76						<b>84.983,76</b>
06 - Politiche giovanili, sport e tempo libero		102.869,30	1.479.089,54					<b>1.581.958,84</b>
07 - Turismo		28.000,00						<b>28.000,00</b>
08 - Assetto del territorio ed edilizia abitativa		188,08						<b>188,08</b>
09 - Sviluppo sostenibile e tutela del territorio e dell'ambiente		742.748,44	1.016.000,00					<b>1.758.748,44</b>
10 - Trasporti e diritto alla mobilità		307.955,08	792.444,02					<b>1.100.399,10</b>

<i>11 - Soccorso civile</i>		5.000,00					<b>5.000,00</b>
<i>12 - Diritti sociali, politiche sociali e famiglia</i>	251.786,10	2.000,00					<b>253.786,10</b>
<i>13 - Tutela della salute</i>							
<i>14 - Sviluppo economico e competitività</i>	13.500,00						<b>13.500,00</b>
<i>15 - Politiche per il lavoro e la formazione professionale</i>	2.000,00						<b>2.000,00</b>
<i>16 - Agricoltura, politiche agroalimentari e pesca</i>							
<i>17 - Energia e diversificazione delle fonti energetiche</i>							
<i>18 - Relazioni con le altre autonomie territoriali e locali</i>							
<i>19 - Relazioni internazionali</i>							
<i>20 - Fondi e accantonamenti</i>	80.327,41						<b>80.327,41</b>
<i>50 - Debito pubblico</i>				131.754,46			<b>131.754,46</b>
<i>60 - Anticipazioni finanziarie</i>					200.000,00		<b>200.000,00</b>
<i>99 - Servizi per conto terzi</i>						680.520,00	<b>680.520,00</b>
<b>TOTALE SPESE</b>	<b>3.439.597,95</b>	<b>6.032.874,36</b>		<b>131.754,46</b>	<b>200.000,00</b>	<b>680.520,00</b>	<b>10.484.746,77</b>

## 7.2 OPERE PUBBLICHE

### INVESTIMENTI IN CORSO DI REALIZZAZIONE

		Residui Iniziali	Minori Spese	Pagato	Da Riportare	Assestato	Impegnato	F.P.V.	Minori Spese	Pagato	Da Riportare
Cap. 3000/0	SERVIZI GENERALI - ACQUISTO BENI MOBILI	0,00	0,00	0,00	0,00	2.000,00	1.199,62	0,00	800,38	833,62	366,00
Cap. 3000/1	SERVIZI GENERALI - BANDA LARGA	0,00	0,00	0,00	0,00	26.620,55	0,00	8.872,63	17.747,92	0,00	0,00
Cap. 3002/0	SERVIZI GENERALI - ACQUISTO SOFTWARE	0,00	0,00	0,00	0,00	2.000,00	1.031,88	0,00	968,12	1.031,88	0,00
Cap. 3004/0	SERVIZI GENERALI - ACQUISTO MOBILI E ARREDI	0,00	0,00	0,00	0,00	32.000,00	25.632,20	0,00	6.367,80	19.898,20	5.734,00
Cap. 3010/0	BENI DEMANIALI E PATRIMONIALI - ACQUISIZIONE BENI IMMOBILI	77.753,98	3.090,79	69.453,15	5.210,04	23.660,30	21.163,29	0,00	2.497,01	19.660,30	1.502,99
Cap. 3012/0	PNRR - M2C3 - RIVOLUZIONE VERDE E TRANSIZIONE ECOLOGICA - EFFICIENZA ENERGETICA E RIQUALIFICAZIONE DEGLI EDIFICI	0,00	0,00	0,00	0,00	5.764,50	0,00	0,00	5.764,50	0,00	0,00
Cap. 3015/0	MANUTENZIONE BENI DI TERZI	9.455,00	0,00	9.455,00	0,00	0,00	0,00	0,00	0,00	0,00	0,00
Cap. 3021/0	SERVIZI TECNICI - ACQUISTO SOFTWARE	0,00	0,00	0,00	0,00	7.110,00	0,00	0,00	7.110,00	0,00	0,00
Cap. 3025/0	REALIZZAZIONE IMPIANTO DI VIDEOSORVEGLIANZA	5.441,93	0,00	0,00	5.441,93	13.000,00	12.991,88	0,00	8,12	4.026,00	8.965,88
Cap. 3030/0	SCUOLA MATERNA - ACQUISIZIONE BENI IMMOBILI	9.670,74	7.759,20	0,00	1.911,54	58.928,20	51.908,80	0,00	7.019,40	42.980,60	8.928,20
Cap. 3040/0	SCUOLA MATERNA - ACQUISTO BENI MOBILI	0,00	0,00	0,00	0,00	2.100,00	1.917,32	0,00	182,68	0,00	1.917,32
Cap. 3050/0	SCUOLA ELEMENTARE - ACQUISIZIONE BENI IMMOBILI	0,00	0,00	0,00	0,00	2.000,00	0,00	0,00	2.000,00	0,00	0,00
Cap. 3070/0	SCUOLA MEDIA - ACQUISIZIONE BENI IMMOBILI	125.064,70	0,01	13.544,18	111.520,51	2.561.157,25	468.539,36	383.160,54	1.709.457,35	218.134,98	250.404,38
Cap. 3072/0	SCUOLA MEDIA - ACQUISTO BENI MOBILI	0,00	0,00	0,00	0,00	2.000,00	0,00	0,00	2.000,00	0,00	0,00
Cap. 3100/0	BIBLIOTECA - ACQUISIZIONE BENI IMMOBILI	1.220,00	1.220,00	0,00	0,00	0,00	0,00	0,00	0,00	0,00	0,00
Cap. 3120/0	IMPIANTI SPORTIVI - ACQUISIZIONE BENI IMMOBILI	3.824,93	0,00	3.172,00	652,93	510.589,54	224.148,59	170.569,75	115.871,20	223.848,59	300,00
Cap. 3124/0	PNRR - M4C1 - POTENZIAMENTO DELL'OFFERTA DEI SERVIZI DI ISTRUZIONE: DAGLI ASILI NIDO ALLE UNIVERSITA' - 11.3:PIANO PER LE INFRASTRUTTURE PER LO SPORT NELLE SCUOLE	0,00	0,00	0,00	0,00	956.500,00	0,00	0,00	956.500,00	0,00	0,00
Cap. 3130/0	IMPIANTI SPORTIVI - ACQUISTO BENI MOBILI	0,00	0,00	0,00	0,00	12.000,00	0,00	0,00	12.000,00	0,00	0,00

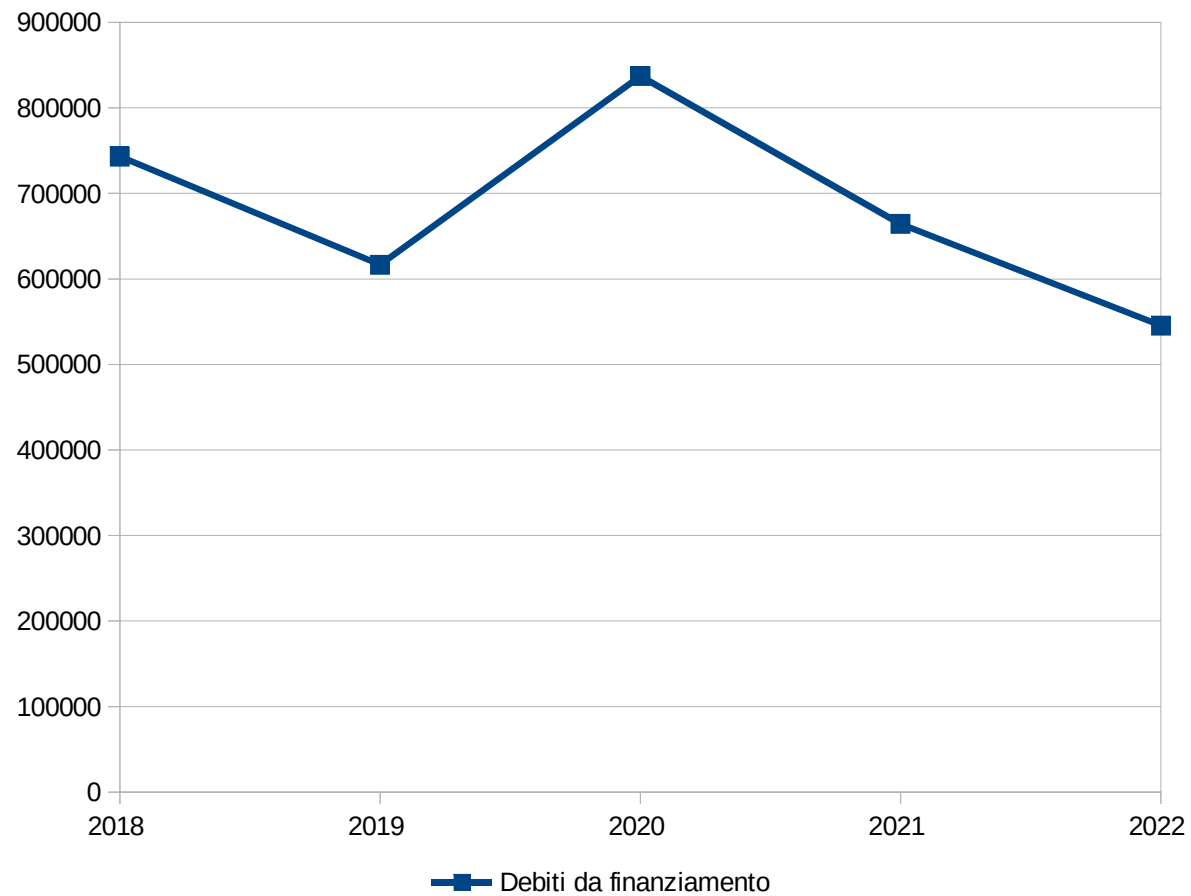
		Residui Iniziali	Minori Spese	Pagato	Da Riportare	Assestato	Impegnato	F.P.V.	Minori Spese	Pagato	Da Riportare
Cap. 3150/0	VIABILITA' - ACQUISIZIONE BENI IMMOBILI	4.296,60	9,75	4.286,84	0,01	75.500,00	3.979,20	66.540,32	4.980,48	3.979,20	0,00
Cap. 3150/1	VIABILITA' - ACQUISIZIONE BENI IMMOBILI (AMMINISTRATIVO)	0,00	0,00	0,00	0,00	30.000,00	29.836,85	0,00	163,15	14.064,00	15.772,85
Cap. 3150/2	VIABILITA - MESSA IN SICUREZZA STRADE - FONDI PNRR	0,00	0,00	0,00	0,00	15.225,60	0,00	0,00	15.225,60	0,00	0,00
Cap. 3155/0	VIABILITA' - ACQUISTO BENI MOBILI	0,00	0,00	0,00	0,00	5.700,00	5.602,24	0,00	97,76	0,00	5.602,24
Cap. 3160/0	ILLUMINAZIONE PUBBLICA - ACQUISIZIONE BENI IMMOBILI	84.627,50	341,74	68.922,57	15.363,19	157.214,42	123.587,57	24.056,42	9.570,43	59.899,24	63.688,33
Cap. 3205/0	TERRITORIO E AMBIENTE - RIGENERAZIONE URBANA	0,00	0,00	0,00	0,00	1.000.000,00	0,00	0,00	1.000.000,00	0,00	0,00
Cap. 3210/0	TERRITORIO E AMBIENTE - ACQUISTO BENI MOBILI	1.586,00	0,00	1.586,00	0,00	16.000,00	9.037,87	0,00	6.962,13	3.187,86	5.850,01
Cap. 3220/0	SERVIZI CIMITERIALI - ACQUISIZIONE BENI IMMOBILI	0,00	0,00	0,00	0,00	2.000,00	1.830,00	0,00	170,00	1.830,00	0,00
	<b>TOTALE INTERVENTI IN CORSO DI REALIZZAZIONE E NON CONCLUSI</b>	<b>322.941,38</b>	<b>12.421,49</b>	<b>170.419,74</b>	<b>140.100,15</b>	<b>5.519.070,36</b>	<b>982.406,67</b>	<b>653.199,66</b>	<b>3.883.464,03</b>	<b>613.374,47</b>	<b>369.032,20</b>

**ANDAMENTO PLURIENNALE DELL'INDEBITAMENTO**

	2018	2019	2020	2021	2022
Debiti da finanziamento	743.094,51	616.487,85	837.133,04	664.176,25	545.407,63

*Nota: il prospetto prende in considerazione solo gli anni in cui vige l'attuale decreto D.Lgs. 118/11.*





**SOSTENIBILITÀ INDEBITAMENTO A MEDIO/LUNGO TERMINE**

**Analisi delle quote capitale e interessi**

	<i>Previsione</i>	<i>Assestato</i>	<i>Impegnato</i>	<i>Minori Spese</i>	<i>Pagamenti</i>	<i>Da riportare</i>
<i>Quota Interessi</i>	8.636,26	8.636,26	8.636,26	0,00	8.636,26	0,00
<i>Quota Capitale</i>	131.754,46	131.754,46	131.754,46	0,00	131.754,46	0,00
<b><i>Totale</i></b>	<b>140.390,72</b>	<b>140.390,72</b>	<b>140.390,72</b>	<b>0,00</b>	<b>140.390,72</b>	<b>0,00</b>

**Incidenza degli interessi sulle entrate correnti**

	<i>2018</i>	<i>2019</i>	<i>2020</i>	<i>2021</i>	<i>2022</i>
Quota interessi	36.299,54	27.050,99	11.532,34	13.787,30	8.636,26
Entrate Correnti	3.073.214,20	2.967.408,94	3.287.718,67	3.112.269,77	3.063.050,17
<b>% su Entrate Correnti</b>	<b>1,181%</b>	<b>0,912%</b>	<b>0,351%</b>	<b>0,443%</b>	<b>0,282%</b>
Limite art. 204 TUEL	10%	10%	10%	10%	10%

*Art. 204 del TUEL: "L'ente locale può assumere nuovi mutui [...] solo se l'importo annuale degli interessi, [...] non supera il 10 per cento delle entrate relative ai primi tre titoli delle entrate del rendiconto del penultimo anno precedente quello in cui viene prevista l'assunzione dei mutui."*

**7.4 TRIBUTI E TARIFFE****IMPOSTA MUNICIPALE PROPRIA (IMU)**

Con la Legge di Bilancio 2020 - Legge 27 dicembre 2019, n. 160 comma 738, è stata abrogata la TASI ed è stata istituita la nuova imposta municipale propria (IMU). Il presupposto dell'imposta è il possesso di immobili. Il possesso dell'abitazione principale o assimilata, non costituisce presupposto dell'imposta, salvo che si tratti di un'unità abitativa classificata nelle categorie catastali A1/A8/A9.

	<i>Assestato</i>	<i>Accertato</i>	<i>Maggiori/Minori entrate</i>	<i>Incassato</i>	<i>Da Riportare</i>
<b>Categoria 1010106 - Imposta municipale propria</b>					
Residuo	0,00	0,00	0,00	0,00	0,00
Competenza	655.000,00	743.198,15	88.198,15	743.198,15	0,00
<b>Totale</b>	<b>655.000,00</b>	<b>743.198,15</b>	<b>88.198,15</b>	<b>743.198,15</b>	<b>0,00</b>

### TASSA SUI RIFIUTI (TARI)

Dal 1° gennaio 2014 in base all'art. 1 L. 27 dicembre 2013, n. 147 e s.m.i., è istituita in tutti i Comuni del territorio nazionale la tassa sui rifiuti (TARI), a copertura dei costi del servizio di raccolta e smaltimento dei rifiuti, a carico dell'utilizzatore, in sostituzione della TARES.

Presupposto per l'applicazione del tributo è il possesso o la detenzione, a qualsiasi titolo e anche di fatto, di locali o unità immobiliari suscettibili di produrre rifiuti urbani in qualità di utenze non domestiche.

	<i>Assestato</i>	<i>Accertato</i>	<i>Maggiori/Minori entrate</i>	<i>Incassato</i>	<i>Da Riportare</i>
<b>Categoria 1010151 - Tassa smaltimento rifiuti solidi urbani</b>					
Residuo	104.714,93	104.714,93	0,00	52.824,90	51.890,03
Competenza	566.998,15	621.965,22	54.967,07	522.194,37	99.770,85
<b>Totale</b>	<b>671.713,08</b>	<b>726.680,15</b>	<b>54.967,07</b>	<b>575.019,27</b>	<b>151.660,88</b>
<b>Categoria 1010161 - Tributo comunale sui rifiuti e sui servizi</b>					

### ADDIZIONALE COMUNALE IRPEF

Nel quadro della fiscalità locale si colloca inoltre l'Addizionale Comunale IRPEF, tale risorsa deriva dalla base imponibile del reddito delle persone fisiche residenti sul territorio comunale. Si tratta tuttavia di un tributo che non viene gestito direttamente dall'ente impositore ma segue il regime principale dell'Imposta sulle persone fisiche, gestita e controllata direttamente dall'Agenzia delle Entrate. Questo tributo è soggetto al rischio di forti oscillazioni, in quanto è determinato sulla base del reddito prodotto dai lavoratori e che a sua volta è influenzato dalle dinamiche del mercato del lavoro. La complessità nella determinazione del gettito deriva anche dal fatto che soltanto a consuntivo è possibile verificare i gettiti previsti.

	<i>Assestato</i>	<i>Accertato</i>	<i>Maggiori/Minori entrate</i>	<i>Incassato</i>	<i>Da Riportare</i>
<b>Categoria 1010116 - Addizionale comunale IRPEF</b>					
Residuo	0,00	0,00	0,00	0,00	0,00
Competenza	370.000,00	370.830,89	830,89	370.830,89	0,00
<b>Totale</b>	<b>370.000,00</b>	<b>370.830,89</b>	<b>830,89</b>	<b>370.830,89</b>	<b>0,00</b>

### POLITICA TARIFFARIA DEI SERVIZI

Il sistema tariffario, diversamente dal tributario, è rimasto generalmente stabile nel tempo, garantendo così sia all'ente che al cittadino un quadro di riferimento duraturo, coerente e di facile comprensione. La disciplina di queste entrate è semplice ed attribuisce alla P.A. la possibilità o l'obbligo di richiedere al beneficiario il pagamento di una controprestazione. Le regole variano a seconda che si tratti di un servizio istituzionale piuttosto che a domanda individuale. L'ente disciplina con proprio regolamento la materia attribuendo a ciascun tipo di servizio una diversa articolazione della tariffa unita, dove ritenuto meritevole di intervento sociale, ad un sistema di abbattimento selettivo del costo per il cittadino.

### CANONE UNICO PATRIMONIALE

Sulla base della Legge n. 160 del 2019 commi 816-836, a decorrere dal 1° gennaio 2021 è istituito il canone patrimoniale di concessione, autorizzazione o esposizione pubblicitaria e sostituisce: la tassa per l'occupazione di spazi ed aree pubbliche, il canone per l'occupazione di spazi ed aree pubbliche, l'imposta comunale sulla pubblicità e il diritto sulle pubbliche affissioni, il canone per l'installazione dei mezzi pubblicitari e il canone di cui all'articolo 27, commi 7 e 8, del codice della strada, di cui al decreto legislativo 30 aprile 1992, n. 285, limitatamente alle strade di pertinenza dei comuni e delle province.

Sulla base della Legge n. 160 del 2019 commi 837-847, a decorrere dal 1° gennaio 2021 i comuni istituiscono, con proprio regolamento adottato ai sensi dell'articolo 52 del decreto legislativo n. 446 del 1997, il canone di concessione per l'occupazione delle aree e degli spazi appartenenti al demanio o al patrimonio indisponibile, destinati a mercati realizzati anche in strutture attrezzate.

	<i>Assestato</i>	<i>Accertato</i>	<i>Maggiori/Minori entrate</i>	<i>Incassato</i>	<i>Da Riportare</i>
<b>Canone Unico Patrimoniale</b>					
Residuo	3.654,00	145,37	-3.508,63	145,37	0,00
Competenza	31.000,00	35.438,54	4.438,54	35.294,54	144,00
<b>Totale</b>	<b>34.654,00</b>	<b>35.583,91</b>	<b>929,91</b>	<b>35.439,91</b>	<b>144,00</b>

## 7.5 ANALISI DELLE ENTRATE DA TRASFERIMENTI CORRENTI

	Accertato	Percentuale sul totale	Incassato	Percentuale sul totale	Da riportare	Percentuale di incasso
E.2.01.01.01.001 - Trasferimenti correnti da Ministeri	66.032,67	21,620%	66.032,67	33,260%	0,00	100,000%
E.2.01.01.01.002 - Trasferimenti correnti da Ministero dell'Istruzione - Istituzioni Scolastiche	0,00	0,000%	0,00	0,000%	0,00	0,000%
E.2.01.01.01.003 - Trasferimenti correnti da Presidenza del Consiglio dei Ministri	0,00	0,000%	0,00	0,000%	0,00	0,000%
E.2.01.01.01.004 - Trasferimenti correnti da Organi Costituzionali e di rilievo costituzionale	0,00	0,000%	0,00	0,000%	0,00	0,000%
E.2.01.01.01.005 - Trasferimenti correnti da Agenzie Fiscali	0,00	0,000%	0,00	0,000%	0,00	0,000%
E.2.01.01.01.006 - Trasferimenti correnti da enti di regolazione dell'attività economica	0,00	0,000%	0,00	0,000%	0,00	0,000%
E.2.01.01.01.007 - Trasferimenti correnti da Gruppo Equitalia	0,00	0,000%	0,00	0,000%	0,00	0,000%
E.2.01.01.01.008 - Trasferimenti correnti da Anas S.p.A.	0,00	0,000%	0,00	0,000%	0,00	0,000%
E.2.01.01.01.009 - Trasferimenti correnti da altri enti centrali produttori di servizi economici	4.718,87	1,550%	4.718,87	2,380%	0,00	100,000%
E.2.01.01.01.010 - Trasferimenti correnti da autorità amministrative indipendenti	0,00	0,000%	0,00	0,000%	0,00	0,000%
E.2.01.01.01.011 - Trasferimenti correnti da enti centrali a struttura associativa	0,00	0,000%	0,00	0,000%	0,00	0,000%
E.2.01.01.01.012 - Trasferimenti correnti da enti centrali produttori di servizi assistenziali, ricreativi e culturali	0,00	0,000%	0,00	0,000%	0,00	0,000%
E.2.01.01.01.013 - Trasferimenti correnti da enti e istituzioni centrali di ricerca e Istituti e stazioni sperimentali per la ricerca	0,00	0,000%	0,00	0,000%	0,00	0,000%
E.2.01.01.01.999 - Trasferimenti correnti da altre Amministrazioni Centrali n.a.c.	79.451,58	26,010%	79.166,08	39,870%	285,50	99,640%
E.2.01.01.02.001 - Trasferimenti correnti da Regioni e province autonome	22.422,02	7,340%	22.422,02	11,290%	0,00	100,000%
E.2.01.01.02.002 - Trasferimenti correnti da Province	0,00	0,000%	0,00	0,000%	0,00	0,000%
E.2.01.01.02.003 - Trasferimenti correnti da Comuni	0,00	0,000%	0,00	0,000%	0,00	0,000%
E.2.01.01.02.004 - Trasferimenti correnti da Città metropolitane e Roma capitale	0,00	0,000%	0,00	0,000%	0,00	0,000%
E.2.01.01.02.005 - Trasferimenti correnti da Unioni di Comuni	132.750,16	43,460%	26.156,66	13,170%	106.593,50	19,700%
E.2.01.01.02.006 - Trasferimenti correnti da Comunità Montane	0,00	0,000%	0,00	0,000%	0,00	0,000%
E.2.01.01.02.007 - Trasferimenti correnti da Camere di Commercio	0,00	0,000%	0,00	0,000%	0,00	0,000%
E.2.01.01.02.008 - Trasferimenti correnti da Università	0,00	0,000%	0,00	0,000%	0,00	0,000%

	<i>Accertato</i>	<i>Percentuale sul totale</i>	<i>Incassato</i>	<i>Percentuale sul totale</i>	<i>Da riportare</i>	<i>Percentuale di incasso</i>
E.2.01.01.02.009 - Trasferimenti correnti da Parchi nazionali e consorzi ed enti autonomi gestori di parchi e aree naturali protette	0,00	0,000%	0,00	0,000%	0,00	0,000%
E.2.01.01.02.010 - Trasferimenti correnti da Autorità Portuali	0,00	0,000%	0,00	0,000%	0,00	0,000%
E.2.01.01.02.011 - Trasferimenti correnti da Aziende sanitarie locali	0,00	0,000%	0,00	0,000%	0,00	0,000%
E.2.01.01.02.012 - Trasferimenti correnti da Aziende ospedaliere e Aziende ospedaliere universitarie integrate con il SSN	0,00	0,000%	0,00	0,000%	0,00	0,000%
E.2.01.01.02.013 - Trasferimenti correnti da Policlinici	0,00	0,000%	0,00	0,000%	0,00	0,000%
E.2.01.01.02.014 - Trasferimenti correnti da Istituti di ricovero e cura a carattere scientifico pubblici	0,00	0,000%	0,00	0,000%	0,00	0,000%
E.2.01.01.02.015 - Trasferimenti correnti da altre Amministrazioni Locali produttrici di servizi sanitari	0,00	0,000%	0,00	0,000%	0,00	0,000%
E.2.01.01.02.016 - Trasferimenti correnti da Agenzie regionali per le erogazioni in agricoltura	0,00	0,000%	0,00	0,000%	0,00	0,000%
E.2.01.01.02.017 - Trasferimenti correnti da altri enti e agenzie regionali e sub regionali	0,00	0,000%	0,00	0,000%	0,00	0,000%
E.2.01.01.02.018 - Trasferimenti correnti da Consorzi di enti locali	0,00	0,000%	0,00	0,000%	0,00	0,000%
E.2.01.01.02.019 - Trasferimenti correnti da Fondazioni e istituzioni liriche locali e da teatri stabili di iniziativa pubblica	0,00	0,000%	0,00	0,000%	0,00	0,000%
E.2.01.01.02.999 - Trasferimenti correnti da altre Amministrazioni Locali n.a.c.	0,00	0,000%	0,00	0,000%	0,00	0,000%
E.2.01.01.03.001 - Trasferimenti correnti da INPS	0,00	0,000%	0,00	0,000%	0,00	0,000%
E.2.01.01.03.002 - Trasferimenti correnti da INAIL	0,00	0,000%	0,00	0,000%	0,00	0,000%
E.2.01.01.03.999 - Trasferimenti correnti da altri Enti di Previdenza n.a.c.	0,00	0,000%	0,00	0,000%	0,00	0,000%
E.2.01.01.04.001 - Trasferimenti correnti da organismi interni e/o unità locali della amministrazione	0,00	0,000%	0,00	0,000%	0,00	0,000%
E.2.01.02.01.001 - Trasferimenti correnti da famiglie	0,00	0,000%	0,00	0,000%	0,00	0,000%
E.2.01.03.01.001 - Sponsorizzazioni da imprese controllate	0,00	0,000%	0,00	0,000%	0,00	0,000%
E.2.01.03.01.002 - Sponsorizzazioni da altre imprese partecipate	0,00	0,000%	0,00	0,000%	0,00	0,000%
E.2.01.03.01.999 - Sponsorizzazioni da altre imprese	0,00	0,000%	0,00	0,000%	0,00	0,000%
E.2.01.03.02.001 - Altri trasferimenti correnti da imprese controllate	0,00	0,000%	0,00	0,000%	0,00	0,000%
E.2.01.03.02.002 - Altri trasferimenti correnti da altre imprese partecipate	0,00	0,000%	0,00	0,000%	0,00	0,000%
E.2.01.03.02.003 - Altri trasferimenti correnti da imprese: pay-back sanità per il superamento del tetto della spesa farmaceutica territoriale	0,00	0,000%	0,00	0,000%	0,00	0,000%
E.2.01.03.02.004 - Altri trasferimenti correnti da imprese: pay-back sanità per il superamento del tetto della spesa farmaceutica	0,00	0,000%	0,00	0,000%	0,00	0,000%

	<i>Accertato</i>	<i>Percentuale sul totale</i>	<i>Incassato</i>	<i>Percentuale sul totale</i>	<i>Da riportare</i>	<i>Percentuale di incasso</i>
ospedaliera						
E.2.01.03.02.005 - Altri trasferimenti correnti da imprese: ulteriore pay-back sanità	0,00	0,000%	0,00	0,000%	0,00	0,000%
E.2.01.03.02.999 - Altri trasferimenti correnti da altre imprese	50,39	0,020%	50,39	0,030%	0,00	100,000%
E.2.01.04.01.001 - Trasferimenti correnti da Istituzioni Sociali Private	0,00	0,000%	0,00	0,000%	0,00	0,000%
E.2.01.05.01.002 - Fondo europeo agricolo per lo sviluppo rurale (FEASR)	0,00	0,000%	0,00	0,000%	0,00	0,000%
E.2.01.05.01.003 - Fondo europeo per la pesca (FEP)	0,00	0,000%	0,00	0,000%	0,00	0,000%
E.2.01.05.01.004 - Fondo europeo di sviluppo regionale (FESR)	0,00	0,000%	0,00	0,000%	0,00	0,000%
E.2.01.05.01.005 - Fondo Sociale Europeo (FSE)	0,00	0,000%	0,00	0,000%	0,00	0,000%
E.2.01.05.01.006 - Fondo Europeo Agricolo di Orientamento e di Garanzia	0,00	0,000%	0,00	0,000%	0,00	0,000%
E.2.01.05.01.007 - Strumento finanziario di orientamento della pesca (SFOP)	0,00	0,000%	0,00	0,000%	0,00	0,000%
E.2.01.05.01.999 - Altri trasferimenti correnti dall'Unione Europea	0,00	0,000%	0,00	0,000%	0,00	0,000%
E.2.01.05.02.001 - Trasferimenti correnti dal Resto del Mondo	0,00	0,000%	0,00	0,000%	0,00	0,000%
<b>TOTALE TRASFERIMENTI CORRENTI</b>	<b>305.425,69</b>	<b>100,000%</b>	<b>198.546,69</b>	<b>100,000%</b>	<b>106.879,00</b>	<b>65,010%</b>



## 7.6 REPERIMENTO E IMPIEGO DI RISORSE STRAORDINARIE

Questa sezione riporta le Entrate e le Spese indicate come non ricorrenti, identificabili quindi come limitate a uno o più esercizi e non previste a regime, come da indicazioni sull'allegato 7 del D.Lgs. 118/11.

### ENTRATE STRAORDINARIE

	<i>Assestato</i>	<i>Accertato</i>	<i>Maggiori/Minori Entrate</i>	<i>Incassato</i>	<i>Da riportare</i>
<b>Titolo 2 - Trasferimenti correnti</b>					
<b>Tipologia 0101 - Trasferimenti correnti da Amministrazioni pubbliche</b>					
2010101 - Trasferimenti correnti da Amministrazioni Centrali	67.167,00	0,00	-67.167,00	0,00	0,00
<b>TOTALE ENTRATE STRAORDINARIE</b>	<b>67.167,00</b>	<b>0,00</b>	<b>-67.167,00</b>	<b>0,00</b>	<b>0,00</b>

### SPESE STRAORDINARIE

	<i>Assestato</i>	<i>Impegnato</i>	<i>F.P.V.</i>	<i>Minori Spese</i>	<i>Pagato</i>	<i>Da riportare</i>
<b>Titolo 1 - Spese correnti</b>						
103 - Acquisto di beni e servizi	67.167,00	0,00	0,00	67.167,00	0,00	0,00
<b>TOTALE SPESE STRAORDINARIE</b>	<b>67.167,00</b>	<b>0,00</b>	<b>0,00</b>	<b>67.167,00</b>	<b>0,00</b>	<b>0,00</b>

## 7.8 PERMESSI DI COSTRUIRE

		Residui Iniziali	Maggiori/Minori Entrate	Incassato	Da Riportare	Assestato	Accertato	Maggiori/Minori Entrate	Incassato	Da Riportare
Cap. 4035/0	PROVENTI DERIVANTI DALLE CONCESSIONI EDILIZIE ECC.	0,00	0,00	0,00	0,00	10.000,00	12.108,06	0,00	12.108,06	0,00
	<b>TOTALE PERMESSI DI COSTRUIRE</b>	<b>0,00</b>	<b>0,00</b>	<b>0,00</b>	<b>0,00</b>	<b>10.000,00</b>	<b>12.108,06</b>	<b>0,00</b>	<b>12.108,06</b>	<b>0,00</b>

### PROSPETTO PLURIENNALE DELL'ACCERTATO DA PERMESSI DI COSTRUIRE

		2018	2019	2020	2021	2022
Cap. 4035/0	PROVENTI DERIVANTI DALLE CONCESSIONI EDILIZIE ECC.	34.083,14	9.480,06	8.668,86	10.157,58	12.108,06
	<b>TOTALE ACCERTATO DA PERMESSI DI COSTRUIRE</b>	<b>34.083,14</b>	<b>9.480,06</b>	<b>8.668,86</b>	<b>10.157,58</b>	<b>12.108,06</b>

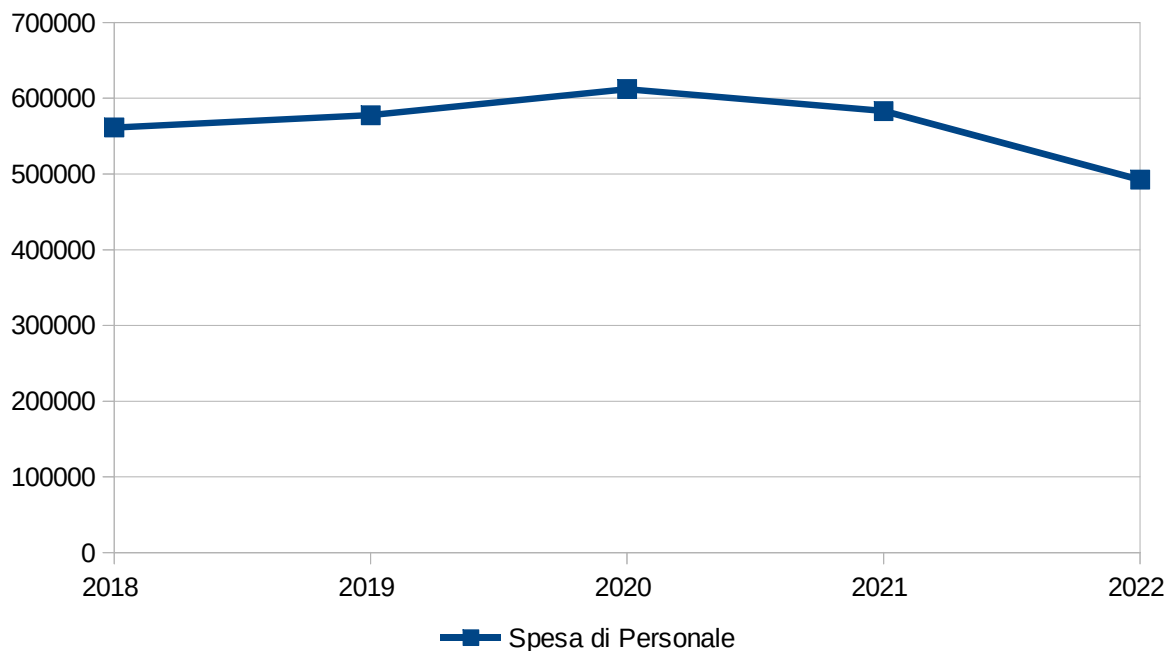
Nota: il prospetto prende in considerazione solo gli anni in cui vige l'attuale decreto D.Lgs. 118/11.



### 7.10 ANDAMENTO PLURIENNALE DELLA SPESA DI PERSONALE

	2018	2019	2020	2021	2022
Spesa di Personale	561.525,86	577.592,80	612.135,91	583.152,88	492.628,02

Nota: il prospetto prende in considerazione solo gli anni in cui vige l'attuale decreto D.Lgs. 118/11.



## 7.11 ANALISI DELLA SPESA PER L'ACQUISTO DI BENI E SERVIZI

	<i>Impegnato</i>	<i>Percentuale sul totale</i>	<i>Pagato</i>	<i>Percentuale sul totale</i>	<i>Da riportare</i>	<i>Percentuale di pagamento</i>
U.1.03.01.01.000 - Giornali, riviste e pubblicazioni	667,70	0,030%	237,80	0,020%	429,90	35,610%
U.1.03.01.02.000 - Altri beni di consumo	51.567,00	2,620%	37.742,77	2,670%	13.824,23	73,190%
U.1.03.01.03.000 - Flora e Fauna	0,00	0,000%	0,00	0,000%	0,00	0,000%
U.1.03.01.04.000 - Armi e materiale per usi militari, ordine pubblico, sicurezza	0,00	0,000%	0,00	0,000%	0,00	0,000%
U.1.03.01.05.000 - Medicinali e altri beni di consumo sanitario	0,00	0,000%	0,00	0,000%	0,00	0,000%
U.1.03.02.01.000 - Organi e incarichi istituzionali dell'amministrazione	45.764,28	2,320%	28.181,75	1,990%	17.582,53	61,580%
U.1.03.02.02.000 - Organizzazione eventi, pubblicit� e servizi per trasferta	10.082,10	0,510%	8.487,70	0,600%	1.594,40	84,190%
U.1.03.02.03.000 - Agg di riscossione	0,00	0,000%	0,00	0,000%	0,00	0,000%
U.1.03.02.04.000 - Acquisto di servizi per formazione e addestramento del personale dell'ente	2.419,84	0,120%	0,00	0,000%	2.419,84	0,000%
U.1.03.02.05.000 - Utenze e canoni	586.543,91	29,750%	471.220,87	33,310%	115.323,04	80,340%
U.1.03.02.06.000 - Canoni per Progetti in Partenariato Pubblico-Privato	0,00	0,000%	0,00	0,000%	0,00	0,000%
U.1.03.02.07.000 - Utilizzo di beni di terzi	885,60	0,040%	885,60	0,060%	0,00	100,000%
U.1.03.02.08.000 - Leasing operativo	0,00	0,000%	0,00	0,000%	0,00	0,000%
U.1.03.02.09.000 - Manutenzione ordinaria e riparazioni	304.456,35	15,440%	150.739,93	10,660%	153.716,42	49,510%
U.1.03.02.10.000 - Consulenze	0,00	0,000%	0,00	0,000%	0,00	0,000%
U.1.03.02.11.000 - Prestazioni professionali e specialistiche	80.097,52	4,060%	57.319,37	4,050%	22.778,15	71,560%
U.1.03.02.12.000 - Lavoro flessibile, quota LSU e acquisto di servizi da agenzie di lavoro interinale	0,00	0,000%	0,00	0,000%	0,00	0,000%
U.1.03.02.13.000 - Servizi ausiliari per il funzionamento dell'ente	23.408,11	1,190%	23.052,98	1,630%	355,13	98,480%
U.1.03.02.14.000 - Servizi di ristorazione	945,39	0,050%	878,51	0,060%	66,88	92,930%
U.1.03.02.15.000 - Contratti di servizio pubblico	702.277,35	35,620%	507.408,52	35,870%	194.868,83	72,250%
U.1.03.02.16.000 - Servizi amministrativi	37.287,32	1,890%	24.856,52	1,760%	12.430,80	66,660%
U.1.03.02.17.000 - Servizi finanziari	6.491,46	0,330%	4.145,46	0,290%	2.346,00	63,860%

	<i>Impegnato</i>	<i>Percentuale sul totale</i>	<i>Pagato</i>	<i>Percentuale sul totale</i>	<i>Da riportare</i>	<i>Percentuale di pagamento</i>
U.1.03.02.18.000 - Servizi sanitari	5.502,14	0,280%	3.465,74	0,240%	2.036,40	62,990%
U.1.03.02.19.000 - Servizi informatici e di telecomunicazioni	26.097,89	1,320%	24.266,73	1,720%	1.831,16	92,980%
U.1.03.02.99.000 - Altri servizi	87.049,45	4,420%	71.787,23	5,070%	15.262,22	82,470%
<b>TOTALE SPESE PER ACQUISTO DI BENI E SERVIZI</b>	<b>1.971.543,41</b>	<b>100,000%</b>	<b>1.414.677,48</b>	<b>100,000%</b>	<b>556.865,93</b>	<b>71,750%</b>



# **CONTO ECONOMICO PATRIMONIALE**





L'articolo 2 del decreto legislativo 23 giugno 2011 n. 118 prevede, per gli Enti in Contabilità Finanziaria, l'adozione di un sistema contabile integrato che garantisca la rilevazione unitaria dei fatti gestionali nei loro profili finanziario ed economico-patrimoniale.

Nell'ambito di tale sistema integrato, la Contabilità Economico-Patrimoniale affianca la Contabilità Finanziaria, che costituisce il sistema contabile principale e fondamentale per fini autorizzatori e di rendicontazione dei risultati della gestione finanziaria, per rilevare i costi/oneri e i ricavi/proventi derivanti dalle transazioni poste in essere da una amministrazione pubblica (come definite nell'ambito del principio applicato della Contabilità finanziaria) al fine di:

- predisporre il conto economico per rappresentare le "utilità economiche" acquisite ed impiegate nel corso dell'esercizio, anche se non direttamente misurate dai relativi movimenti finanziari, e per alimentare il processo di programmazione;
- consentire la predisposizione dello Stato Patrimoniale (e rilevare, in particolare, le variazioni del Patrimonio dell'Ente che costituiscono un indicatore dei risultati della gestione);
- permettere l'elaborazione del Bilancio Consolidato di ciascuna Amministrazione Pubblica con i propri Enti e Organismi strumentali, aziende e società;
- predisporre la base informativa necessaria per la determinazione analitica dei costi;
- consentire la verifica nel corso dell'esercizio della situazione patrimoniale ed economica dell'Ente e del processo di provvista e di impiego delle risorse;
- conseguire le altre finalità previste dalla legge e, in particolare, consentire ai vari portatori d'interesse di acquisire ulteriori informazioni concernenti la gestione delle singole amministrazioni pubbliche.

Per consentire la rilevazione unitaria dei fatti gestionali nei loro profili finanziario ed economico-patrimoniale, le rilevazioni della Contabilità Finanziaria misurano il valore monetario dei costi/oneri sostenuti e dei ricavi/proventi conseguiti durante l'esercizio. Pur non esistendo una correlazione univoca fra le fasi dell'Entrata e della Spesa ed il momento in cui si manifestano i ricavi/proventi ed i costi/oneri nel corso dell'esercizio, i ricavi/proventi conseguiti sono rilevati in corrispondenza con la fase dell'Accertamento delle Entrate ed i costi/oneri sostenuti sono rilevati in corrispondenza con la fase della Liquidazione delle Spese.

Contestualmente, secondo il metodo contabile della partita doppia, avviene la variazione dei crediti (Accertamento) e dei debiti (Liquidazione) che costituiscono le variazioni patrimoniali dell'esercizio.

Costituiscono eccezione a tale principio:

- i costi derivanti dai trasferimenti e contributi (correnti, agli investimenti e in c/capitale) che sono rilevati in corrispondenza dell'Impegno della spesa;
- le Entrate dei titoli 5 "Entrate da riduzione di attività finanziaria", 6 "Accensione di prestiti", 7 "Anticipazioni da istituto tesoriere/cassiere" e 9 "Entrate per conto terzi e partite di giro", il cui accertamento determina solo la rilevazione di crediti e non di ricavi.
- le Spese del titolo 3 "Spese per incremento attività finanziarie", 4 "Rimborso Prestiti", 5 "Chiusura Anticipazioni ricevute da istituto tesoriere/cassiere" e 7 "Uscite per conto terzi e partite di giro", il cui Impegno determina solo la rilevazione di debiti e non di costi,
- le Entrate e le Spese relative al credito IVA e debito IVA, il cui accertamento e impegno/liquidazione determinano la rilevazione di crediti e debiti;
- la riduzione di depositi bancari che è rilevata in corrispondenza agli incassi per Prelievi da depositi bancari;
- l'incremento dei depositi bancari che è rilevata in corrispondenza ai pagamenti per Versamenti da depositi bancari.

La corretta applicazione del principio generale della competenza finanziaria è il presupposto indispensabile per una corretta rilevazione e misurazione delle variazioni economico-patrimoniali occorse durante l'esercizio e per consentire l'integrazione dei due sistemi contabili. L'integrazione dei sistemi di Contabilità Finanziaria ed Economico-Patrimoniale è favorita anche dall'adozione del Piano dei Conti integrato di cui all'articolo 4 del decreto legislativo 23 giugno 2011 n. 118, costituito dall'elenco delle articolazioni delle unità elementari del bilancio finanziario gestionale e dei conti economico-patrimoniali.

Anche se non rilevati dalla Contabilità Finanziaria, ai fini della determinazione del risultato economico dell'esercizio si considerano i seguenti componenti positivi e negativi:

- a) le quote di ammortamento relative alle immobilizzazioni materiali ed immateriali utilizzate;
- b) le eventuali quote di accantonamento ai fondi rischi ed oneri futuri. L'accantonamento ai fondi rischi ed oneri di competenza dell'esercizio è effettuato anche se i rischi e gli oneri sono conosciuti dopo la chiusura dell'esercizio fino alla data di approvazione della delibera del rendiconto della gestione;
- c) le perdite di competenza economica dell'esercizio;
- d) le perdite su crediti e gli accantonamenti al fondo svalutazione crediti;
- e) le rimanenze iniziali e finali di materie prime, semilavorati, prodotti in corso su ordinazione, incrementi di immobilizzazioni per lavori interni e prodotti finiti;
- f) le quote di costo/onere o di ricavo/provento corrispondenti ai ratei e risconti attivi e passivi di competenza economica dell'esercizio;
- g) le variazioni patrimoniali relative agli esercizi pregressi che si sono tradotte in oneri/costi e proventi/ricavi nel corso dell'esercizio, nonché ogni altro componente economico da contabilizzare nel rispetto del principio della competenza economica e della prudenza (ad esempio sopravvenienze e insussistenze).

Il conto economico è redatto secondo uno schema rigido (non modificabile) a struttura scalare (di provenienza civilistica) le cui voci sono classificate secondo la loro natura e raggruppate in totali parziali:

- Risultato della gestione operativa: è dato dal confronto tra i proventi e i costi della gestione che qualificano e identificano l'Ente, evidenziando quindi quanto i ricavi continuativi ed abituali coprono i rispettivi costi.
- Risultato della gestione finanziaria: contrappone i proventi e i costi derivanti da società controllate, partecipate o da immobilizzazioni finanziarie quali utili, dividendi o interessi attivi e passivi.
- Risultato delle rettifiche finanziarie: separato dal risultato di cui sopra, riporta le variazioni straordinarie e le svalutazione dei crediti di titoli finanziari.
- Risultato della gestione straordinaria: la sezione accoglie i proventi e i costi non originariamente previsti (quali le insussistenze o le sopravvenienze di crediti e debiti) o che risultano avere carattere non ricorrente (ad esempio plusvalenze o minusvalenze a seguito di dismissioni o alienazioni patrimoniali).
- - Risultato economico dell'esercizio: rappresenta la differenza positiva o negativa tra il totale dei proventi/ricavi e il totale degli oneri/costi.

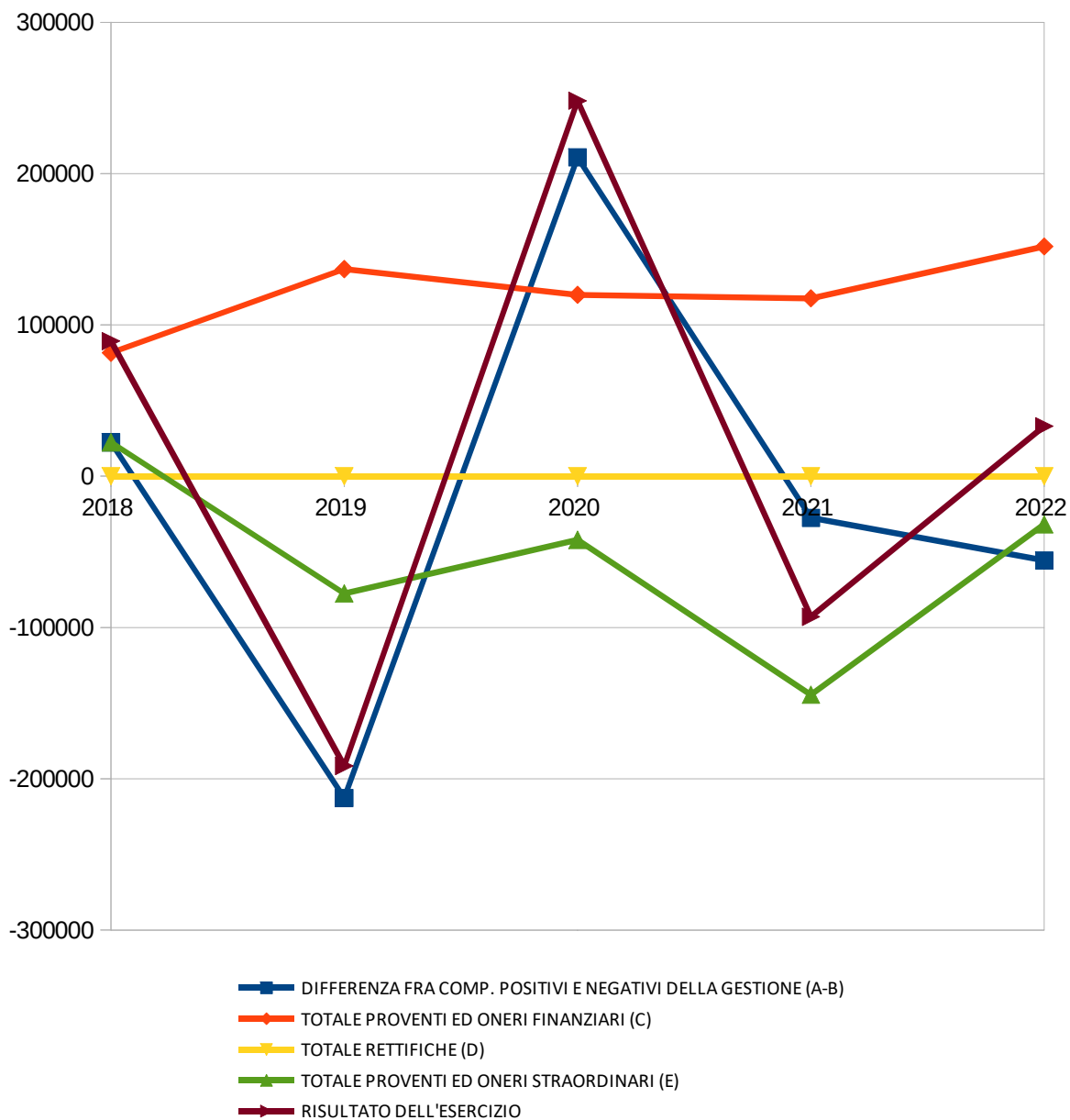
**1 - CONTO ECONOMICO PLURIENNALE**

Voce di Stampa		2018	2019	2020	2021	2022
	<b>A) COMPONENTI POSITIVI DELLA GESTIONE</b>	0,00	0,00	0,00	0,00	0,00
1	Proventi da tributi	1.661.965,44	1.667.430,78	1.640.315,64	1.564.676,73	1.736.492,20
2	Proventi da fondi perequativi	541.013,90	521.071,55	500.875,73	550.058,05	533.957,03
3	Proventi da trasferimenti e contributi	329.390,16	209.411,23	315.244,10	311.468,91	332.668,95
a	Proventi da trasferimenti correnti	313.950,27	193.891,82	299.724,69	294.282,61	305.425,69
b	Quota annuale di contributi agli investimenti	15.439,89	15.519,41	15.519,41	17.186,30	27.243,26
c	Contributi agli investimenti	0,00	0,00	0,00	0,00	0,00
4	Ricavi delle vendite e prestazioni e proventi da servizi pubblici	524.208,47	458.016,83	351.096,24	404.000,75	415.765,64
a	Proventi derivanti dalla gestione dei beni	265.662,15	212.439,83	172.437,48	212.566,15	201.973,64
b	Ricavi della vendita di beni	8.234,05	8.312,51	4.742,28	1.842,80	2.938,28
c	Ricavi e proventi dalla prestazione di servizi	250.312,27	237.264,49	173.916,48	189.591,80	210.853,72
5	Variazioni nelle rimanenze di prodotti in corso di lavorazione, etc. (+/-)	0,00	0,00	0,00	0,00	0,00
6	Variazione dei lavori in corso su ordinazione	0,00	0,00	0,00	0,00	0,00
7	Incrementi di immobilizzazioni per lavori interni	0,00	0,00	0,00	0,00	0,00
8	Altri ricavi e proventi diversi	122.153,11	94.079,02	131.686,08	166.943,35	111.047,01
	<b>TOTALE COMPONENTI POSITIVI DELLA GESTIONE (A)</b>	<b>3.178.731,08</b>	<b>2.950.009,41</b>	<b>2.939.217,79</b>	<b>2.997.147,79</b>	<b>3.129.930,83</b>
	<b>B) COMPONENTI NEGATIVI DELLA GESTIONE</b>	<b>0,00</b>	<b>0,00</b>	<b>0,00</b>	<b>0,00</b>	<b>0,00</b>
9	Acquisto di materie prime e/o beni di consumo	46.915,51	48.218,85	84.026,45	61.862,32	52.045,75
10	Prestazioni di servizi	1.850.012,99	1.580.758,24	1.320.341,18	1.647.825,45	1.907.805,51
11	Utilizzo beni di terzi	9.306,83	3.956,47	7.010,40	3.230,00	885,60
12	Trasferimenti e contributi	296.080,48	552.967,22	288.201,56	297.067,81	303.997,40
a	Trasferimenti correnti	296.080,48	280.319,22	281.201,56	287.067,81	298.997,40
b	Contributi agli investimenti ad altre Amministrazioni pubb.	0,00	266.148,00	4.000,00	0,00	0,00
c	Contributi agli investimenti ad altri soggetti	0,00	6.500,00	3.000,00	10.000,00	5.000,00
13	Personale	524.479,35	539.272,48	502.902,58	544.731,56	461.270,11
14	Ammortamenti e svalutazioni	376.041,98	405.115,31	448.974,37	419.233,46	433.135,60
a	Ammortamenti di immobilizzazioni Immateriali	348,92	2.083,08	3.264,32	4.381,29	10.820,29
b	Ammortamenti di immobilizzazioni materiali	375.693,06	403.032,23	405.698,68	402.268,98	422.152,31
c	Altre svalutazioni delle immobilizzazioni	0,00	0,00	0,00	0,00	0,00
d	Svalutazione dei crediti	0,00	0,00	40.011,37	12.583,19	163,00
15	Variazioni nelle rimanenze di materie prime e/o beni di consumo (+/-)	0,00	0,00	0,00	0,00	0,00
16	Accantonamenti per rischi	0,00	0,00	4.236,30	2.118,15	1.323,66
17	Altri accantonamenti	0,00	0,00	46.000,00	23.000,00	0,00
18	Oneri diversi di gestione	53.517,87	32.384,38	26.843,52	25.660,16	25.201,22

	<b>TOTALE COMPONENTI NEGATIVI DELLA GESTIONE (B)</b>	<b>3.156.355,01</b>	<b>3.162.672,95</b>	<b>2.728.536,36</b>	<b>3.024.728,91</b>	<b>3.185.664,85</b>
	<b>DIFFERENZA FRA COMP. POSITIVI E NEGATIVI DELLA GESTIONE (A-B)</b>	<b>22.376,07</b>	<b>-212.663,54</b>	<b>210.681,43</b>	<b>-27.581,12</b>	<b>-55.734,02</b>
	<b>C) PROVENTI ED ONERI FINANZIARI</b>	<b>0,00</b>	<b>0,00</b>	<b>0,00</b>	<b>0,00</b>	<b>0,00</b>
	<u>Proventi finanziari</u>	0,00	0,00	0,00	0,00	0,00
19	Proventi da partecipazioni	117.679,36	163.822,28	131.206,24	131.203,68	160.356,18
	<i>a</i> da società controllate	0,00	0,00	0,00	0,00	0,00
	<i>b</i> da società partecipate	0,00	0,00	0,00	0,00	0,00
	<i>c</i> da altri soggetti	117.679,36	163.822,28	131.206,24	131.203,68	160.356,18
20	Altri proventi finanziari	168,45	130,98	130,66	130,87	65,33
	<b>Totale proventi finanziari</b>	<b>117.847,81</b>	<b>163.953,26</b>	<b>131.336,90</b>	<b>131.334,55</b>	<b>160.421,51</b>
	<u>Oneri finanziari</u>	0,00	0,00	0,00	0,00	0,00
21	Interessi ed altri oneri finanziari	36.299,54	27.050,99	11.532,34	13.787,30	8.636,26
	<i>a</i> Interessi passivi	36.299,54	27.050,99	11.532,34	13.787,30	8.636,26
	<i>b</i> Altri oneri finanziari	0,00	0,00	0,00	0,00	0,00
	<b>Totale oneri finanziari</b>	<b>36.299,54</b>	<b>27.050,99</b>	<b>11.532,34</b>	<b>13.787,30</b>	<b>8.636,26</b>
	<b>TOTALE PROVENTI ED ONERI FINANZIARI (C)</b>	<b>81.548,27</b>	<b>136.902,27</b>	<b>119.804,56</b>	<b>117.547,25</b>	<b>151.785,25</b>
	<b>D) RETTIFICHE DI VALORE ATTIVITA' FINANZIARIE</b>	<b>0,00</b>	<b>0,00</b>	<b>0,00</b>	<b>0,00</b>	<b>0,00</b>
22	Rivalutazioni	0,00	0,00	0,00	0,00	0,00
23	Svalutazioni	0,00	0,00	0,00	0,00	0,00
	<b>TOTALE RETTIFICHE (D)</b>	<b>0,00</b>	<b>0,00</b>	<b>0,00</b>	<b>0,00</b>	<b>0,00</b>
	<b>E) PROVENTI ED ONERI STRAORDINARI</b>	<b>0,00</b>	<b>0,00</b>	<b>0,00</b>	<b>0,00</b>	<b>0,00</b>
24	Proventi straordinari	33.950,02	105.304,05	52.528,93	26.044,60	49.671,81
	<i>a</i> Proventi da permessi di costruire	0,00	0,00	0,00	0,00	0,00
	<i>b</i> Proventi da trasferimenti in conto capitale	0,00	0,00	0,00	0,00	0,00
	<i>c</i> Sopravvenienze attive e insussistenze del passivo	18.864,53	105.304,05	52.528,93	26.044,60	49.671,81
	<i>d</i> Plusvalenze patrimoniali	15.085,49	0,00	0,00	0,00	0,00
	<i>e</i> Altri proventi straordinari	0,00	0,00	0,00	0,00	0,00
	<b>Totale proventi straordinari</b>	<b>33.950,02</b>	<b>105.304,05</b>	<b>52.528,93</b>	<b>26.044,60</b>	<b>49.671,81</b>
25	Oneri straordinari	11.540,58	182.777,72	94.597,97	170.499,74	81.427,54
	<i>a</i> Trasferimenti in conto capitale	0,00	0,00	0,00	0,00	0,00
	<i>b</i> Sopravvenienze passive e insussistenze dell'attivo	8.290,58	19.895,74	94.597,97	26.852,88	8.437,37
	<i>c</i> Minusvalenze patrimoniali	0,00	0,00	0,00	0,00	0,00
	<i>d</i> Altri oneri straordinari	3.250,00	162.881,98	0,00	143.646,86	72.990,17
	<b>Totale oneri straordinari</b>	<b>11.540,58</b>	<b>182.777,72</b>	<b>94.597,97</b>	<b>170.499,74</b>	<b>81.427,54</b>
	<b>TOTALE PROVENTI ED ONERI STRAORDINARI (E)</b>	<b>22.409,44</b>	<b>-77.473,67</b>	<b>-42.069,04</b>	<b>-144.455,14</b>	<b>-31.755,73</b>
	<b>RISULTATO PRIMA DELLE IMPOSTE (A-B+C+D+E)</b>	<b>126.333,78</b>	<b>-153.234,94</b>	<b>288.416,95</b>	<b>-54.489,01</b>	<b>64.295,50</b>
26	Imposte (*)	37.046,51	38.320,32	40.319,15	38.421,32	31.357,91
<b>27</b>	<b>RISULTATO DELL'ESERCIZIO</b>	<b>89.287,27</b>	<b>-191.555,26</b>	<b>248.097,80</b>	<b>-92.910,33</b>	<b>32.937,59</b>

Nota: il prospetto prende in considerazione solo gli anni in cui vige l'attuale decreto D.Lgs. 118/11.

### Conto Economico



**2 - STATO PATRIMONIALE ATTIVO PLURIENNALE**

Voce di Stampa		2018	2019	2020	2021	2022
1	A) CREDITI vs.LO STATO ED ALTRE AMMINISTRAZIONI PUBBLICHE PER LA PARTECIPAZIONE AL FONDO DI DOTAZIONE	0,00	0,00	0,00	0,00	0,00
	<b>TOTALE CREDITI vs PARTECIPANTI (A)</b>	<b>0,00</b>	<b>0,00</b>	<b>0,00</b>	<b>0,00</b>	<b>0,00</b>
	<b>B) IMMOBILIZZAZIONI</b>	0,00	0,00	0,00	0,00	0,00
I	<u>Immobilizzazioni immateriali</u>	0,00	0,00	0,00	0,00	0,00
1	costi di impianto e di ampliamento	0,00	0,00	0,00	0,00	0,00
2	costi di ricerca sviluppo e pubblicita	0,00	0,00	0,00	0,00	0,00
3	diritti di brevetto ed utilizzazione opere dell'ingegno	0,00	12.842,84	9.927,44	7.271,08	5.210,28
4	concessioni, licenze, marchi e diritti simile	0,00	0,00	0,00	0,00	0,00
5	avviamento	0,00	0,00	0,00	0,00	0,00
6	immobilizzazioni in corso ed acconti	0,00	0,00	0,00	0,00	0,00
9	altre	1.069,70	720,78	371,86	37.541,22	29.800,43
	<b>Totale immobilizzazioni immateriali</b>	<b>1.069,70</b>	<b>13.563,62</b>	<b>10.299,30</b>	<b>44.812,30</b>	<b>35.010,71</b>
II	<u>Immobilizzazioni materiali (3)</u>	0,00	0,00	0,00	0,00	0,00
1	Beni demaniali	3.963.570,29	4.035.475,84	3.937.938,12	3.866.134,13	3.847.741,96
1.1	Terreni	186.817,02	199.531,18	201.099,63	201.099,63	201.099,63
1.2	Fabbricati	358.759,78	561.613,73	546.381,14	539.321,37	533.524,04
1.3	Infrastrutture	284.562,35	284.795,38	344.817,39	423.968,76	555.269,51
1.9	Altri beni demaniali	3.133.431,14	2.989.535,55	2.845.639,96	2.701.744,37	2.557.848,78
III 2	Altre immobilizzazioni materiali (3)	6.263.532,13	6.131.500,00	5.957.418,21	6.246.050,92	6.760.716,37
2.1	Terreni	73.219,43	73.219,43	73.219,43	73.219,43	73.219,43
a	di cui in leasing finanziario	0,00	0,00	0,00	0,00	0,00
2.2	Fabbricati	6.100.029,59	5.971.828,88	5.835.070,89	6.065.143,27	6.557.948,19
a	di cui in leasing finanziario	0,00	0,00	0,00	0,00	0,00
2.3	Impianti e macchinari	0,00	0,00	0,00	55.772,27	57.868,69
a	di cui in leasing finanziario	0,00	0,00	0,00	0,00	0,00
2.4	Attrezzature industriali e commerciali	28.214,53	29.895,50	24.705,22	25.482,52	23.881,76
2.5	Mezzi di trasporto	7.331,31	3.665,66	0,00	0,00	0,00
2.6	Macchine per ufficio e hardware	45.320,13	33.711,23	8.133,82	5.035,73	3.830,31
2.7	Mobili e arredi	9.417,14	8.612,88	5.722,43	10.831,28	33.401,57
2.8	Infrastrutture	0,00	0,00	0,00	0,00	0,00
2.99	Altri beni materiali	0,00	10.566,42	10.566,42	10.566,42	10.566,42
3	Immobilizzazioni in corso ed acconti	18.981,25	19.225,25	406.616,03	444.380,97	489.311,54
	<b>Totale immobilizzazioni materiali</b>	<b>10.246.083,67</b>	<b>10.186.201,09</b>	<b>10.301.972,36</b>	<b>10.556.566,02</b>	<b>11.097.769,87</b>
IV	<u>Immobilizzazioni Finanziarie (1)</u>	0,00	0,00	0,00	0,00	0,00
1	Partecipazioni in	3.397.242,51	3.397.242,51	3.397.242,51	3.397.242,51	3.397.242,51
a	imprese controllate	0,00	0,00	0,00	0,00	0,00

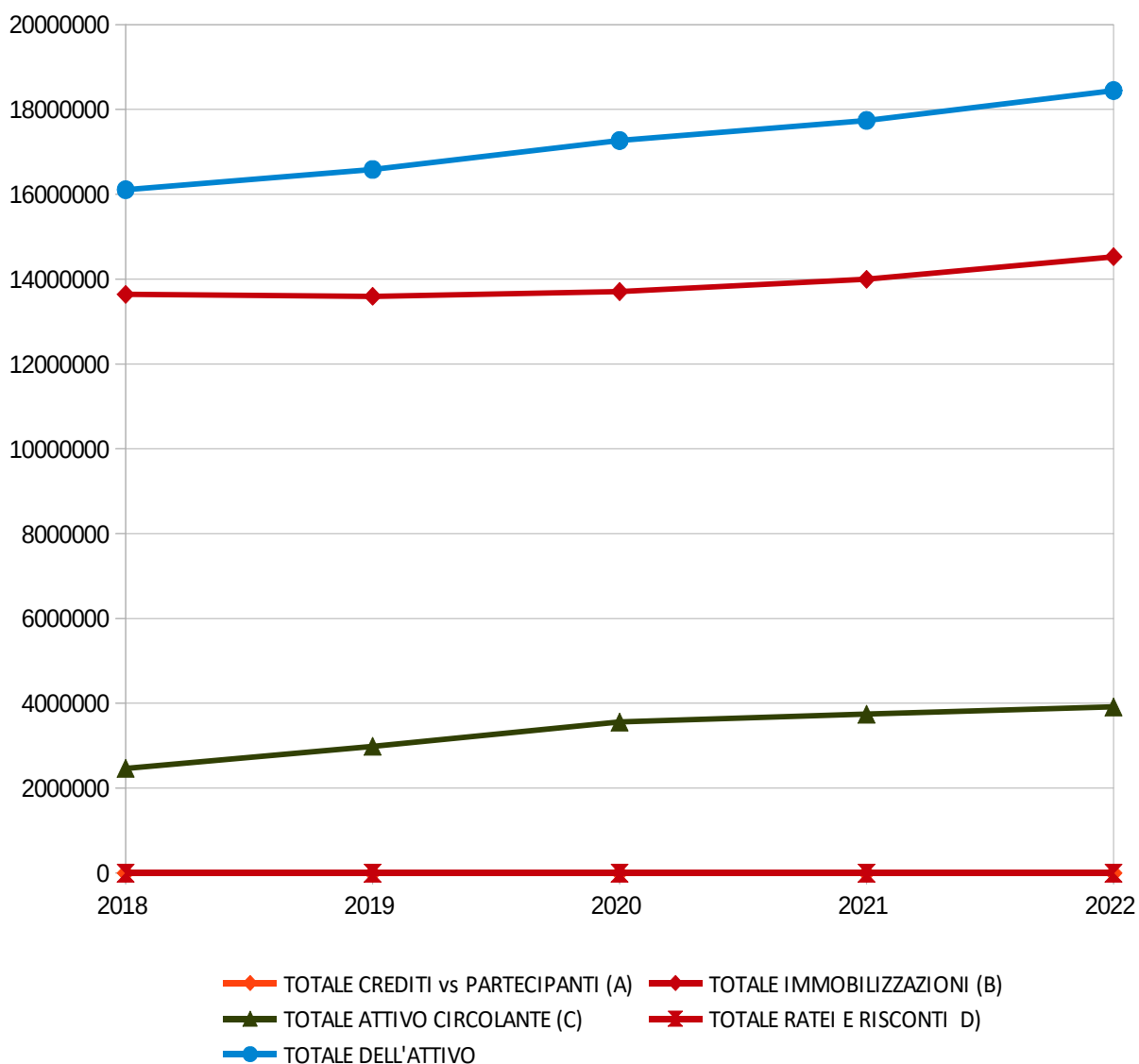
	<i>b</i>	imprese partecipate	0,00	0,00	0,00	0,00	0,00
	<i>c</i>	altri soggetti	3.397.242,51	3.397.242,51	3.397.242,51	3.397.242,51	3.397.242,51
2		Crediti verso	0,00	0,00	0,00	0,00	0,00
	<i>a</i>	altre amministrazioni pubbliche	0,00	0,00	0,00	0,00	0,00
	<i>b</i>	imprese controllate	0,00	0,00	0,00	0,00	0,00
	<i>c</i>	imprese partecipate	0,00	0,00	0,00	0,00	0,00
	<i>d</i>	altri soggetti	0,00	0,00	0,00	0,00	0,00
3		Altri titoli	0,00	0,00	0,00	0,00	0,00
		<b>Totale immobilizzazioni finanziarie</b>	<b>3.397.242,51</b>	<b>3.397.242,51</b>	<b>3.397.242,51</b>	<b>3.397.242,51</b>	<b>3.397.242,51</b>
		<b>TOTALE IMMOBILIZZAZIONI (B)</b>	<b>13.644.395,88</b>	<b>13.597.007,22</b>	<b>13.709.514,17</b>	<b>13.998.620,83</b>	<b>14.530.023,09</b>
		<b>C) ATTIVO CIRCOLANTE</b>	0,00	0,00	0,00	0,00	0,00
I		Rimanenze	0,00	0,00	0,00	0,00	0,00
		<b>Totale</b>	<b>0,00</b>	<b>0,00</b>	<b>0,00</b>	<b>0,00</b>	<b>0,00</b>
II		<u>Crediti(2)</u>	0,00	0,00	0,00	0,00	0,00
1		Crediti di natura tributaria	35.009,00	47.488,50	66.754,87	66.955,62	124.364,12
	<i>a</i>	Crediti da tributi destinati al finanziamento della sanità	0,00	0,00	0,00	0,00	0,00
	<i>b</i>	Altri crediti da tributi	35.009,00	47.488,50	66.754,87	66.955,62	124.364,12
	<i>c</i>	Crediti da Fondi perequativi	0,00	0,00	0,00	0,00	0,00
2		Crediti per trasferimenti e contributi	240.411,72	277.646,18	408.142,09	574.008,36	1.132.282,10
	<i>a</i>	verso amministrazioni pubbliche	240.411,72	277.646,18	408.142,09	574.008,36	1.122.067,07
	<i>b</i>	imprese controllate	0,00	0,00	0,00	0,00	0,00
	<i>c</i>	imprese partecipate	0,00	0,00	0,00	0,00	0,00
	<i>d</i>	verso altri soggetti	0,00	0,00	0,00	0,00	10.215,03
3		Verso clienti ed utenti	1.965,75	3.351,00	2.331,20	13.419,73	2.985,30
4		Altri Crediti	57.970,44	80.804,70	76.639,40	9.549,73	36.062,34
	<i>a</i>	verso l'erario	0,00	0,00	0,00	0,00	0,00
	<i>b</i>	per attività svolta per c/terzi	0,00	0,00	0,00	613,68	599,89
	<i>c</i>	altri	57.970,44	80.804,70	76.639,40	8.936,05	35.462,45
		<b>Totale crediti</b>	<b>335.356,91</b>	<b>409.290,38</b>	<b>553.867,56</b>	<b>663.933,44</b>	<b>1.295.693,86</b>
III		<u>ATTIVITA' FINANZIARIE CHE NON COSTITUISCONO IMMOBILIZZI</u>	0,00	0,00	0,00	0,00	0,00
1		partecipazioni	0,00	0,00	0,00	0,00	0,00
2		altri titoli	0,00	0,00	0,00	0,00	0,00
		<b>Totale attività finanziarie che non costituiscono immobilizzi</b>	<b>0,00</b>	<b>0,00</b>	<b>0,00</b>	<b>0,00</b>	<b>0,00</b>
IV		<u>DISPONIBILITA' LIQUIDE</u>	0,00	0,00	0,00	0,00	0,00
1		Conto di tesoreria	2.130.646,08	2.580.325,48	3.006.265,73	3.080.932,74	2.622.432,43
	<i>a</i>	Istituto tesoriere	2.130.646,08	2.580.325,48	3.006.265,73	3.080.932,74	2.622.432,43
	<i>b</i>	presso Banca d'Italia	0,00	0,00	0,00	0,00	0,00
2		Altri depositi bancari e postali	0,00	0,00	0,00	0,00	0,00
3		Denaro e valori in cassa	0,00	0,00	0,00	0,00	0,00
4		Altri conti presso la tesoreria statale intestati all'ente	0,00	0,00	0,00	0,00	0,00
		<b>Totale disponibilità liquide</b>	<b>2.130.646,08</b>	<b>2.580.325,48</b>	<b>3.006.265,73</b>	<b>3.080.932,74</b>	<b>2.622.432,43</b>
		<b>TOTALE ATTIVO CIRCOLANTE (C)</b>	<b>2.466.002,99</b>	<b>2.989.615,86</b>	<b>3.560.133,29</b>	<b>3.744.866,18</b>	<b>3.918.126,29</b>



	<b>D) RATEI E RISCONTI</b>	0,00	0,00	0,00	0,00	0,00
1	Ratei attivi	0,00	0,00	0,00	0,00	0,00
2	Risconti attivi	0,00	0,00	0,00	0,00	0,00
	<b>TOTALE RATEI E RISCONTI D)</b>	<b>0,00</b>	<b>0,00</b>	<b>0,00</b>	<b>0,00</b>	<b>0,00</b>
	<b>TOTALE DELL'ATTIVO</b>	<b>16.110.398,87</b>	<b>16.586.623,08</b>	<b>17.269.647,46</b>	<b>17.743.487,01</b>	<b>18.448.149,38</b>

Nota: il prospetto prende in considerazione solo gli anni in cui vige l'attuale decreto D.Lgs. 118/11.

### Stato Patrimoniale Attivo



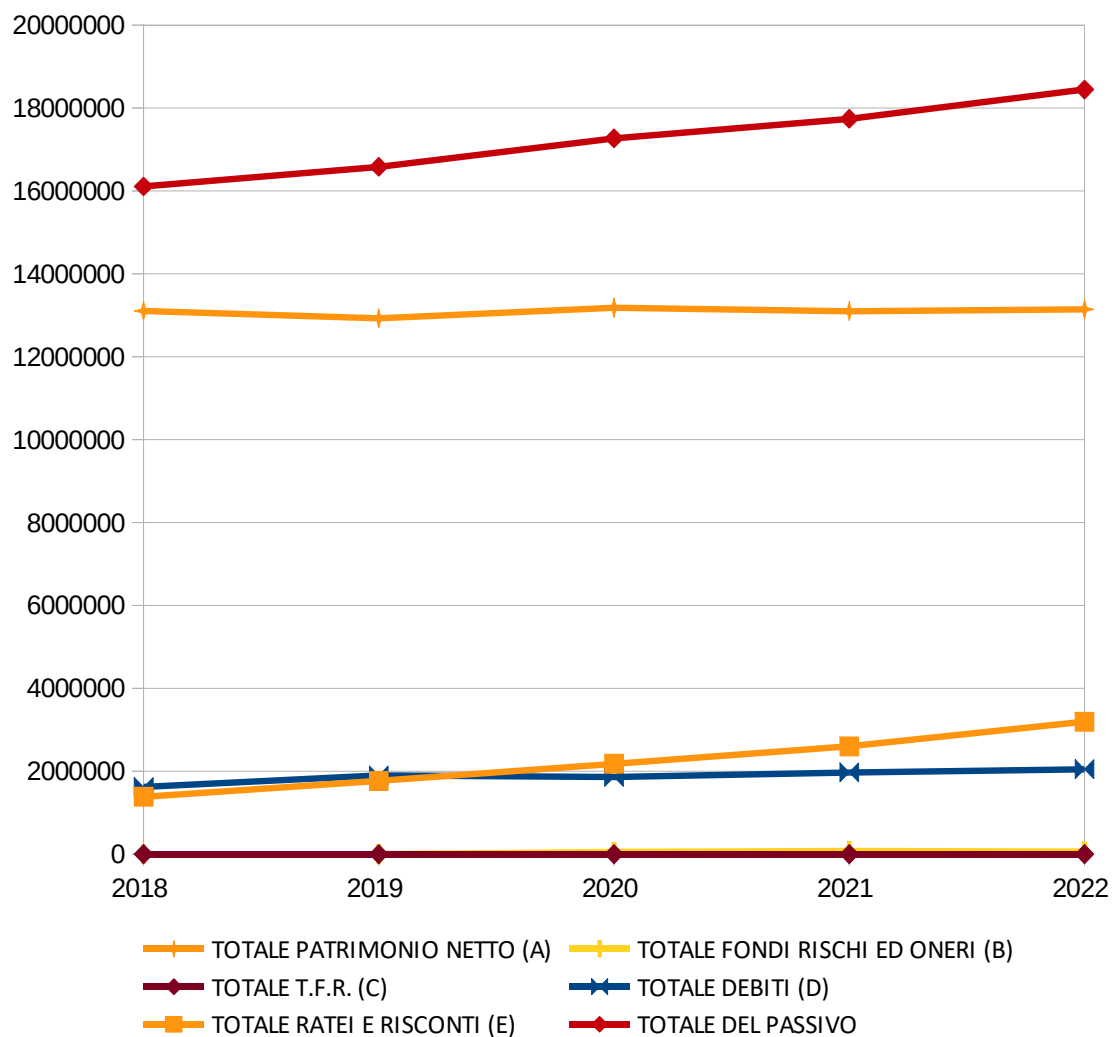
**3 - STATO PATRIMONIALE PASSIVO PLURIENNALE**

Voce di Stampa		2018	2019	2020	2021	2022
	<b>A) PATRIMONIO NETTO</b>					
I	Fondo di dotazione	1.619.400,60	1.635.759,79	1.435.080,11	1.229.368,53	1.229.368,53
II	Riserve	11.398.191,22	11.480.599,36	11.746.490,44	11.903.374,35	12.847.665,53
	<i>a</i> da risultato economico di esercizi precedenti	118.000,87	207.288,14	263.830,68		
	<i>b</i> da capitale	2.240.752,09	2.240.752,09	2.240.752,09	2.240.752,09	2.240.752,09
	<i>c</i> da permessi di costruire	199.896,11	209.376,17	218.045,03	228.202,61	240.310,67
	<i>d</i> riserve indisponibili per beni demaniali e patrimoniali indisponibili e per i beni culturali	8.839.542,15	8.823.182,96	9.023.862,64	9.229.574,22	9.797.587,70
	<i>e</i> altre riserve indisponibili	0,00	0,00	0,00	0,00	0,00
	<i>f</i> altre riserve disponibili				204.845,43	569.015,07
III	Risultato economico dell'esercizio	89.287,27	-191.555,26	0,00	0,00	0,00
IV	Risultato economico di esercizi precedenti				-33.925,08	-987,49
V	Riserve negative per beni indisponibili				0,00	-932.183,12
	<b>TOTALE PATRIMONIO NETTO (A)</b>	<b>13.106.879,09</b>	<b>12.924.803,89</b>	<b>13.181.570,55</b>	<b>13.098.817,80</b>	<b>13.143.863,45</b>
	<b>B) FONDI PER RISCHI ED ONERI</b>					
1	per trattamento di quiescenza	0,00	0,00	0,00	0,00	0,00
2	per imposte	0,00	0,00	0,00	0,00	0,00
3	altri	0,00	0,00	50.236,30	75.354,45	62.715,27
	<b>TOTALE FONDI RISCHI ED ONERI (B)</b>	<b>0,00</b>	<b>0,00</b>	<b>50.236,30</b>	<b>75.354,45</b>	<b>62.715,27</b>
	<b>C) TRATTAMENTO DI FINE RAPPORTO</b>	<b>0,00</b>	<b>0,00</b>	<b>0,00</b>	<b>0,00</b>	<b>0,00</b>
	<b>TOTALE T.F.R. (C)</b>	<b>0,00</b>	<b>0,00</b>	<b>0,00</b>	<b>0,00</b>	<b>0,00</b>
	<b>D) DEBITI (1)</b>					
1	Debiti da finanziamento	743.094,51	616.487,85	837.133,04	664.176,25	545.407,63
	<i>a</i> prestiti obbligazionari	0,00	0,00	0,00	0,00	0,00
	<i>b</i> v/ altre amministrazioni pubbliche	0,00	0,00	0,00	0,00	0,00
	<i>c</i> verso banche e tesoriere	0,00	0,00	0,00	0,00	0,00
	<i>d</i> verso altri finanziatori	743.094,51	616.487,85	837.133,04	664.176,25	545.407,63
2	Debiti verso fornitori	421.849,88	414.746,16	332.918,72	715.687,97	975.313,06
3	Acconti	0,00	0,00	0,00	0,00	0,00
4	Debiti per trasferimenti e contributi	199.467,54	585.769,38	468.861,03	298.277,03	300.242,72
	<i>a</i> enti finanziati dal servizio sanitario nazionale	0,00	0,00	0,00	0,00	0,00
	<i>b</i> altre amministrazioni pubbliche	174.149,79	564.394,63	447.966,20	281.365,99	294.112,72
	<i>c</i> imprese controllate	0,00	0,00	0,00	0,00	0,00
	<i>d</i> imprese partecipate	0,00	0,00	0,00	0,00	0,00
	<i>e</i> altri soggetti	25.317,75	21.374,75	20.894,83	16.911,04	6.130,00
5	altri debiti	255.084,54	280.310,28	220.569,12	292.511,58	225.772,24
	<i>a</i> tributari	50.556,37	29.444,47	55.000,54	30.935,43	30.094,59
	<i>b</i> verso istituti di previdenza e sicurezza sociale	335,38	136,37	30.239,05	18.736,18	0,00

c	per attività svolta per c/terzi (2)	0,00	0,00	0,00	5.964,80	4.514,56
d	altri	204.192,79	250.729,44	135.329,53	236.875,17	191.163,09
	<b>TOTALE DEBITI (D)</b>	<b>1.619.496,47</b>	<b>1.897.313,67</b>	<b>1.859.481,91</b>	<b>1.970.652,83</b>	<b>2.046.735,65</b>
	<b>E) RATEI E RISCONTI E CONTRIBUTI AGLI INVESTIMENTI</b>					
I	Ratei passivi	0,00	0,00	0,00	0,00	0,00
II	Risconti passivi	1.384.023,31	1.764.505,52	2.178.358,70	2.598.661,93	3.194.835,01
1	Contributi agli investimenti	1.315.859,89	1.636.342,10	2.050.195,28	2.470.498,51	3.066.671,59
a	da amministrazioni pubbliche	1.264.709,89	1.585.192,10	1.959.045,28	2.322.340,04	2.899.931,89
b	da altri soggetti	51.150,00	51.150,00	91.150,00	148.158,47	166.739,70
2	Concessioni pluriennali	68.163,42	128.163,42	128.163,42	128.163,42	128.163,42
3	Altri risconti passivi	0,00	0,00	0,00	0,00	0,00
	<b>TOTALE RATEI E RISCONTI (E)</b>	<b>1.384.023,31</b>	<b>1.764.505,52</b>	<b>2.178.358,70</b>	<b>2.598.661,93</b>	<b>3.194.835,01</b>
	<b>TOTALE DEL PASSIVO</b>	<b>16.110.398,87</b>	<b>16.586.623,08</b>	<b>17.269.647,46</b>	<b>17.743.487,01</b>	<b>18.448.149,38</b>
	<b>CONTI D'ORDINE</b>					
	1) Impegni su esercizi futuri	184.541,70	1.819.779,89	1.819.779,89	1.819.779,89	1.819.779,89
	2) beni di terzi in uso	0,00	0,00	0,00	0,00	0,00
	3) beni dati in uso a terzi	0,00	0,00	0,00	0,00	0,00
	4) garanzie prestate a amministrazioni pubbliche	0,00	0,00	0,00	0,00	0,00
	5) garanzie prestate a imprese controllate	0,00	0,00	0,00	0,00	0,00
	6) garanzie prestate a imprese partecipate	0,00	0,00	0,00	0,00	0,00
	10) garanzie prestate a altre imprese	0,00	0,00	0,00	0,00	0,00
	<b>TOTALE CONTI D'ORDINE</b>	<b>184.541,70</b>	<b>1.819.779,89</b>	<b>1.819.779,89</b>	<b>1.819.779,89</b>	<b>1.819.779,89</b>

Nota: il prospetto prende in considerazione solo gli anni in cui vige l'attuale decreto D.Lgs. 118/11.

### Stato Patrimoniale Passivo



## 4 – APPROFONDIMENTI

### 4.1 QUADRATURA SINTETICA FINALE DEI CREDITI CON I RESIDUI ATTIVI

Si sintetizza di seguito la quadratura sui saldi finali, detraendo le voci per cui non è prevista una corrispondenza dai residui attivi e dal saldo dei crediti presenti nello Stato Patrimoniale.

In particolare verranno sottratti, ove esistenti, i seguenti crediti che non trovano corrispondenza tra i residui:

- IVA a credito, comprensiva della posta in sospensione
- Crediti stralciati dal Conto di Bilancio
- Crediti da rateizzazioni delle entrate dei Titoli 1 e 3

Parimenti verranno sottratti, ove esistenti, i seguenti residui che non generano credito:

- Prelievi dai conti di tesoreria e dai depositi bancari
- Emissione di titoli obbligazionari
- Destinazione/reintegro di incassi vincolati
- Crediti anticipati da rateizzazioni di anni precedenti
- Crediti verso Amministrazioni per versamenti di fondo di dotazione ancora dovuti

<b>CREDITI</b>			
<i>Conto</i>	<i>Descrizione</i>	<i>Segno</i>	<i>Importo</i>
10302	Crediti	+	1.327.882,08
10302010103002	IVA a credito	-	3.090,00
10302010103004	IVA acquisti in sospensione/differita	-	1.401,36
	<b>Totale crediti</b>	<b>=</b>	<b>1.323.390,72</b>

<b>RESIDUI ATTIVI</b>			
<i>Piano Finanziario</i>	<i>Descrizione</i>	<i>Segno</i>	<i>Importo</i>
	Totale residui attivi riportati	+	1.345.811,29
E.6.03.01.04.003	Accensione mutui e altri finanziamenti a medio lungo termine da Cassa Depositi e Prestiti - SPA	-	22.420,57
	<b>Totale residui attivi</b>	<b>=</b>	<b>1.323.390,72</b>

<b>SQUADRATURA</b>	<b>0,00</b>
--------------------	-------------

a) Vedi principio, paragrafo 3, in merito alla rateizzazione delle entrate dei Titoli 1 e 3

b) Accertati al Piano Finanziario E.4.02.01 i residui sono quindi presenti al Titolo 4 dell'entrata

## 4.2 QUADRATURA SINTETICA FINALE DEI DEBITI CON I RESIDUI PASSIVI

Si sintetizza di seguito la quadratura sui saldi finali, detraendo le voci per cui non è prevista una corrispondenza dai residui passivi e dal saldo dei debiti presenti nello Stato Patrimoniale.

In particolare verranno sottratti, ove esistenti, i seguenti debiti che non trovano corrispondenza tra i residui:

- Mutui e altri finanziamenti
- IVA a debito, comprensiva della posta in sospensione

Parimenti verranno sottratti, ove esistenti, i seguenti residui che non generano debito:

- Versamenti ai conti di tesoreria e ai depositi bancari
- Rimborso di mutui e altri finanziamenti
- Destinazione/utilizzo di incassi vincolati
- Impegnato non liquidato a fronte del Macroaggregato "202 - Investimenti fissi lordi e acquisto di terreni"

<b>DEBITI</b>			
<i>Conto</i>	<i>Descrizione</i>	<i>Segno</i>	<i>Importo</i>
204	Debiti	+	2.046.735,65
20401040303001	Finanziamenti a medio / lungo termine da altre Imprese	-	311.787,50
20401040304001	Finanziamenti a medio / lungo termine da Cassa Depositi e Prestiti Gestione CDP SpA	-	195.584,61
20401040305001	Finanziamenti a medio / lungo termine da Cassa Depositi e Prestiti - Gestione Tesoro	-	38.035,52
	<b>Totale debiti</b>	<b>=</b>	<b>1.501.328,02</b>

<b>RESIDUI PASSIVI</b>			
<i>Piano Finanziario</i>	<i>Descrizione</i>	<i>Segno</i>	<i>Importo</i>
	Totale residui passivi riportati	+	1.692.853,48
U.2.02.00.00.000	Impegnato non liquidato a fronte del Macroaggregato 202	-	191.525,46
	<b>Totale residui passivi</b>	<b>=</b>	<b>1.501.328,02</b>

<b>SQUADRATURA</b>	<b>0,00</b>
--------------------	-------------

#### 4.4 VARIAZIONI ANNUALI AL PATRIMONIO NETTO

Come previsto dal principio applicato della contabilità economico-patrimoniale allegato al D.Lgs. 118/11, oltre alla naturale applicazione del risultato d'esercizio, ogni anno la quota dei permessi di costruire che – nei termini stabiliti dalla legge – non è destinata al finanziamento delle spese correnti, costituisce incremento delle riserve.

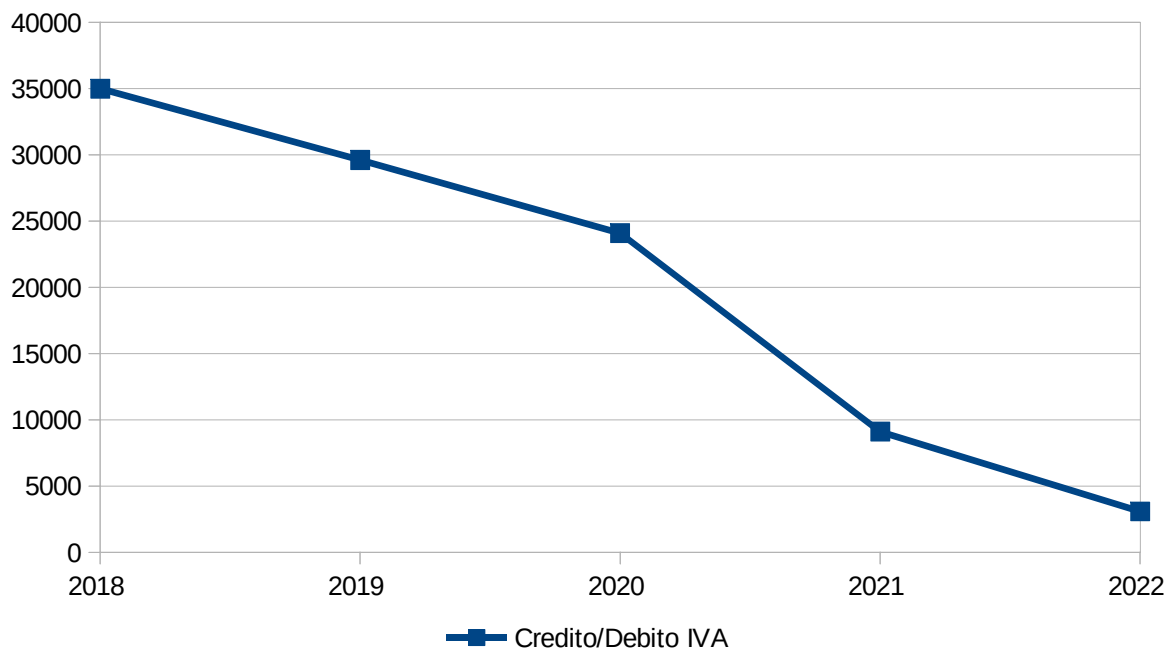
Conto	Descrizione	Variazioni in aumento	Variazioni in diminuzione	Saldo
20102030101001	Riserve da permessi di costruire	12.108,06	0,00	12.108,06
20102040201001	Riserve indisponibili per beni demaniali e patrimoniali indisponibili e per i beni culturali	932.183,12	364.169,64	568.013,48
20102049901001	Altre riserve distintamente indicate n.a.c.	364.169,64	0,00	364.169,64
20106010101001	Riserve negative per beni indisponibili	0,00	932.183,12	-932.183,12
	<b>TOTALE VARIAZIONI AL PATRIMONIO NETTO</b>	<b>1.308.460,82</b>	<b>1.296.352,76</b>	<b>12.108,06</b>

### 4.6 ANALISI DEL CREDITO E DEBITO IVA ANNUO

	<i>CREDITO</i>	<i>DEBITO</i>
<i>Saldo anno precedente</i>	9.111,00	0,00
<i>IVA registrata nell'anno</i>	-6.021,00	-10.128,60
<i>Versamenti IVA dell'anno</i>	0,00	0,00
<i>IVA da fatture passive in regime di Split Payment commerciale</i>		10.128,60
<i>IVA da fatture passive in regime di Reverse Charge</i>		0,00
<i>Saldo annuale</i>	<b>-6.021,00</b>	<b>0,00</b>
<i>Saldo finale</i>	<b>3.090,00</b>	<b>0,00</b>

### 4.7 ANDAMENTO PLURIENNALE DEL CREDITO/DEBITO IVA

	<i>2018</i>	<i>2019</i>	<i>2020</i>	<i>2021</i>	<i>2022</i>
Credito/Debito IVA	34.991,00	29.615,00	24.089,00	9.111,00	3.090,00





## 4.9 PROVENTI E ONERI STRAORDINARI

In conformità al Principio Contabile n. 3 dell'Organismo Italiano di Contabilità, si riporta di seguito la composizione della gestione straordinaria:

Conto	Descrizione	Variazioni in aumento	Variazioni in diminuzione	Saldo
<b>PROVENTI STRAORDINARI</b>				
40502020101001	Insussistenze del passivo	48.148,35	0,00	48.148,35
40502039999001	Altre sopravvenienze attive	1.523,46	0,00	1.523,46
40502090201001	Permessi di costruire	12.108,06	12.108,06	0,00
	<b>TOTALE PROVENTI STRAORDINARI</b>	<b>61.779,87</b>	<b>12.108,06</b>	<b>49.671,81</b>
<b>ONERI STRAORDINARI</b>				
40501010302001	Rimborsi di imposte e tasse correnti	3.652,16	0,00	3.652,16
40501020101001	Insussistenze dell'attivo	4.785,21	0,00	4.785,21
40501090101999	Altri oneri straordinari	72.990,17	0,00	72.990,17
	<b>TOTALE ONERI STRAORDINARI</b>	<b>81.427,54</b>	<b>0,00</b>	<b>81.427,54</b>

## 4.10 ANALISI DEL PATRIMONIO IMMOBILIARE

Descrizione	Valore Attuale	Fondo Ammortamento	Residuo da Ammortizzare
<b>IMMOBILIZZAZIONI IMMATERIALI</b>			
10201070101999 Manutenzione straordinaria su altri beni di terzi	1.744,60	1.744,60	0,00
10201070101001 Manutenzione straordinaria su beni demaniali di terzi	38.589,29	8.788,86	29.800,43
10201030701001 Acquisto software	15.900,70	10.690,42	5.210,28
<b>TOTALE IMMOBILIZZAZIONI IMMATERIALI</b>	<b>56.234,59</b>	<b>21.223,88</b>	<b>35.010,71</b>
<b>IMMOBILIZZAZIONI MATERIALI</b>			
10202020499001 Impianti	61.787,90	3.919,21	57.868,69
10202020702001 Postazioni di lavoro	5.496,32	4.122,23	1.374,09
10202020399001 Mobili e arredi n.a.c.	552.866,84	523.001,45	29.865,39
10202020903001 Fabbricati ad uso scolastico	830.459,69	71.360,98	759.098,71
10202021399999 Altri terreni n.a.c.	73.219,43	0,00	73.219,43
10202010101001 Infrastrutture demaniali	609.986,62	54.717,11	555.269,51
10202010301001 Terreni demaniali	201.099,63	0,00	201.099,63
10202020199999 Mezzi di trasporto ad uso civile, di sicurezza e ordine pubblico n.a.c.	151.977,57	151.977,57	0,00
10202020914001 Opere per la sistemazione del suolo	10.566,42	0,00	10.566,42
10202010201001 Altri beni immobili demaniali	658.271,44	124.747,40	533.524,04
10202020599999 Attrezzature n.a.c.	124.923,45	101.041,69	23.881,76
10202020916001 Impianti sportivi	376.108,13	9.285,26	366.822,87
10202019901001 Altri beni demaniali	5.167.684,40	2.609.835,62	2.557.848,78
10202020703001 Periferiche	3.708,80	2.176,69	1.532,11
10202020704001 Apparati di telecomunicazione	164,70	123,52	41,18
10202020999999 Beni immobili n.a.c.	10.109.690,46	5.517.819,25	4.591.871,21
10202020799999 Hardware n.a.c.	162.346,31	161.829,13	517,18
10202020918001 Musei, teatri e biblioteche	7.442,00	221,42	7.220,58
10202040201001 Immobilizzazioni materiali in costruzione	489.311,54	0,00	489.311,54
10202020701001 Server	366,00	0,25	365,75
10202020902001 Fabbricati ad uso commerciale	857.709,85	24.775,03	832.934,82
10202020301001 Mobili e arredi per ufficio	4.634,85	1.098,67	3.536,18
<b>TOTALE IMMOBILIZZAZIONI MATERIALI</b>	<b>20.459.822,35</b>	<b>9.362.052,48</b>	<b>11.097.769,87</b>
<b>IMMOBILIZZAZIONI FINANZIARIE</b>			
10203010901001 Partecipazioni in altre imprese non incluse in Amministrazioni pubbliche	3.397.242,51	0,00	3.397.242,51
<b>TOTALE IMMOBILIZZAZIONI FINANZIARIE</b>	<b>3.397.242,51</b>	<b>0,00</b>	<b>3.397.242,51</b>
<b>TOTALE PATRIMONIO IMMOBILIARE</b>	<b>23.913.299,45</b>	<b>9.383.276,36</b>	<b>14.530.023,09</b>

## **CONCLUSIONE**

Tenuto conto di tutto quanto esposto, rilevato e proposto si attesta la corrispondenza del Rendiconto alle Risultanze della Gestione e si esprime parere favorevole per l'approvazione del Rendiconto dell'Esercizio Finanziario 2022.

COMUNE DI VILLAR PEROSA, 30 marzo 2023

IL SINDACO

VENTRE DOTT. MARCO

---

IL RESPONSABILE DEL SERVIZIO  
FINANZIARIO

VENTRE DOTT. MARCO

---